

MOVIMENTO POLITICO FORZA ITALIA

RENDICONTO DELL'ESERCIZIO 2021

RELAZIONE DELL'AMMINISTRATORE NAZIONALE SULLA GESTIONE

Il rendiconto in esame presenta un disavanzo di € 340.490; per effetto di tale risultato il patrimonio netto incrementa la perdita progressiva passando da € 100.557.905 del precedente esercizio ad €100.898.395.


Gli importi esposti nella presente relazione sono espressi in unità di Euro senza decimali. Il rendiconto, la nota integrativa e la presente relazione si riferiscono sia all'attività degli organi nazionali, sia all'attività degli organi regionali che, nel corso del 2021 sono risultati funzionanti; i dati esposti nei documenti sopra indicati comprendono anche i proventi da questi ultimi eventualmente raccolti e gli oneri generati dalle loro spese di funzionamento e dalla loro attività di comunicazione locale, in quanto essi, allo stato attuale, non possiedono autonomia finanziaria.

Prima di illustrare l'evoluzione della gestione nell'anno in esame offriamo, per una sua migliore valutazione, alcune brevi indicazioni legate a quanto accaduto nell'esercizio.

L'anno in esame evidenzia un miglioramento della situazione debitoria rispetto al precedente.

La gestione dell'esercizio ha presentato minori criticità finanziarie rispetto all'esercizio precedente, essendo state messe a disposizione le somme non assegnate dal Giudice delle Esecuzioni, pur tuttavia si è dovuto comunque fare ricorso al credito bancario.

A compromettere il risultato economico dell'anno e ad aggravare la situazione finanziaria del nostro Movimento ha concorso l'insufficiente afflusso della generalità delle contribuzioni e delle quote associative rispetto a quanto atteso. A causa del protrarsi dell'emergenza sanitaria derivante dalla pandemia da Covid-19, anche nel corso dell'anno 2021 non è stato possibile svolgere i Congressi programmati, sia a livello provinciale che comunale, che avrebbero consentito l'elezione di rappresentanti politici locali da parte di coloro regolarmente iscritti al nostro Movimento, quindi la campagna adesioni non ha avuto i risultati previsti poiché limitata solo ai Quadri e agli Eletti. La discontinuità dei versamenti provenienti dai parlamentari e dai consiglieri regionali del nostro Movimento rappresenta la causa primaria del disavanzo d'esercizio; inoltre, si segnalano nel corso



dell'esercizio in esame, fuoriuscite di deputati e senatori dal nostro Movimento con conseguenti dimissioni dai rispettivi Gruppi Parlamentari.

Si informa che la Commissione di garanzia degli statuti e per la trasparenza e il controllo dei rendiconti dei partiti politici, al termine dei controlli effettuati ha comunicato, in data 08 marzo 2022, la regolarità e conformità alla legge del rendiconto relativo al 2020.

Successivamente, la medesima Commissione ha accolto anche per l'anno 2022 la richiesta di accesso, presentata da Forza Italia, ai benefici di cui agli articoli 11 (detrazioni fiscali per le erogazioni liberali in denaro effettuate in favore di partiti politici) e 12 (destinazione volontaria del due per mille dell'IRPEF) del decreto legge 149/2013.

Infine, la società di revisione Deloitte&Touche Spa, nell'ambito dell'incarico a loro affidato di controllo della gestione contabile e finanziaria di Forza Italia, esprimerà, con un'apposita relazione, un giudizio sul nostro Rendiconto di esercizio secondo quanto previsto dalla normativa vigente, una volta approvato dal Comitato di Presidenza.


Passiamo ora ad un commento più specifico dell'evoluzione della gestione nel presente esercizio.

La consistenza del disavanzo subito nell'anno diminuisce visibilmente rispetto a quello riportato nel 2020 pari € 827.288, infatti confrontando i due dati economici emerge nel 2021 un decremento del disavanzo dell'esercizio di € 486.798, originato prevalentemente dall' incremento dei proventi; rimangono sostanzialmente immutati gli oneri della gestione caratteristica e gli oneri finanziari. Analizziamo in breve gli elementi che hanno determinato la formazione del disavanzo dell'esercizio attraverso l'evoluzione delle voci del conto economico rispetto a quanto esposto l'anno passato.

I Proventi della gestione caratteristica si incrementano di circa il 24% rispetto a quanto iscritto nel 2020; le voci che compongono questo aggregato mostrano un aumento, in alcuni casi molto evidente. L'afflusso delle quote associative ha un incremento di circa il 33% in confronto all'esercizio scorso e la raccolta complessiva delle contribuzioni aumenta del 63% in rapporto all'anno 2020.

La voce Contributi dello Stato relativi alla destinazione del due per mille dell'IRPEF registra una lieve diminuzione in confronto all'anno precedente. Si accentua, tuttavia, la differenza con quanto percepito da numerosi altri partiti, che risultano meno strutturati.

Proseguendo l'esame si evidenzia che gli Oneri della gestione caratteristica sono sostanzialmente immutati nel totale, ma con evidenti variazioni nelle specifiche voci di costo. Gli Oneri per servizi presentano un decremento di € 436.467 pari al 36% rispetto



all'ammontare dell'anno precedente mentre gli Oneri diversi di gestione hanno un incremento di € 318.818. Tale ultima variazione è legata quasi interamente alle spese sostenute per le campagne elettorali.

Gli Interessi e altri oneri finanziari rimangono sostanzialmente invariati rispetto a quanto esposto nel rendiconto dell'anno precedente; in altra sezione della presente relazione verranno maggiormente dettagliati.

Infine, l'ammontare delle partite straordinarie si riduce del 26% rispetto al precedente esercizio, per effetto delle minori sopravvenienze attive contabilizzate nell'anno.

Per quanto riguarda la situazione finanziaria, si rileva una diminuzione dell' utilizzo delle linee di credito già esistenti, a seguito dello smobilizzo da parte dei terzi pignorati a favore del nostro Movimento del residuo delle somme non assegnate dal Giudice dell'Esecuzione, nonché dell'incremento delle entrate effettivamente pervenute nell'anno sui conti correnti affidati. Dal confronto tra l'utilizzo delle linee di credito e la disponibilità liquida si rileva che il flusso totale delle entrate, nonostante in aumento rispetto all'esercizio precedente, è inferiore al flusso totale delle uscite, anch'esse comunque in lieve riduzione, generate dalla gestione dell'anno in esame e, in misura più contenuta, dall'estinzione di precedenti passività, determinando un deficit di cassa di periodo.

Premesso quanto sopra, illustriamo più in dettaglio l'andamento della situazione economica relativa all'esercizio in esame.

I Proventi della gestione caratteristica sono pari ad € 2.738.862 con un incremento di € 528.139 rispetto al precedente esercizio (24%).

Le "Quote associative" sono iscritte per € 363.995 in aumento di € 90.295 rispetto al precedente esercizio dove mostravano l'importo di € 273.700.

Ricordiamo di seguito gli importi oggi in vigore, stabiliti in modo differenziato per ogni categoria alla quale ogni aderente può scegliere di associarsi:

- Volontario azzurro Giovane (dai 14 ai 28 anni) €10
- Volontario azzurro Senior (oltre 65 anni) €10
- Volontario azzurro €10
- Sostenitore azzurro a partire da €100
- Benemerito azzurro a partire da €500

Per quanto riguarda gli eletti, le quote continuano a distinguersi a seconda dell'incarico ricoperto, come segue:



- Parlamentari e Consiglieri regionali € 1.000
- Sindaci, Presidenti di Consiglio Comunale e Assessori nei Comuni con elezioni amministrative a doppio turno € 10
- Consiglieri Comunali, Sindaci, Assessori nei Comuni con elezioni amministrative a turno unico e Consiglieri Circoscrizionali € 10

I "Contributi dello Stato" ammontano globalmente ad € 563.518 in lieve diminuzione di € 11.920 rispetto al precedente esercizio dove esprimevano la somma di € 575.438. La voce è formata unicamente da quanto spettante al nostro Movimento per l'anno 2021 come destinazione volontaria del 2 per mille dell'IRPEF di cui all'articolo 12 del decreto legge 28 dicembre 2013, n. 149 riconosciuto dal MEF ai sensi di legge. Ancora una volta l'importo consuntivo risulta ben lontano rispetto alle effettive potenzialità con un andamento che negli ultimi quattro anni continua ad essere decrescente, come evidenziano i seguenti dati:

- ✓ Anno 2015: € 529.904
- ✓ Anno 2016: € 767.754
- ✓ Anno 2017: € 850.392
- ✓ Anno 2018: € 637.130
- ✓ Anno 2019: € 623.076
- ✓ Anno 2020: € 575.438
- ✓ Anno 2021 € 563.518

Si precisa che non si è operata alcuna ripartizione tra i livelli politico-organizzativi del nostro Movimento né dei contributi relativi al rimborso delle spese elettorali e di cofinanziamento, né delle risorse derivanti dalla destinazione del 2 per mille dell'I.R.P.E.F. in passato incassati.

Le contribuzioni volontarie, percepite rispettando le numerose disposizioni legislative in vigore sopra descritte, ammontano complessivamente ad € 1.115.759 e incrementano di € 430.677 rispetto all'esercizio precedente, dove erano iscritte per € 685.082. La provenienza dei fondi raccolti, con un diverso dettaglio ottenuto riclassificando i dati esposti nello schema di rendiconto, è la seguente:

		ANNO 2021	ANNO 2020
1) Contribuzioni da parlamentari	€	603.486	384.912
2) Contribuzioni da consiglieri			

regionali	€	67.863	63.100
3) Contribuzioni da altre persone fisiche	€	164.810	6.670
4) Contribuzioni da persone giuridiche e da partiti	€	279.600	230.400
		-----	-----
TOTALE	€	1.115.759	685.082
		=====	=====

Rispetto al precedente esercizio si è verificato un incremento del 63 % degli incassi relativi alle contribuzioni dei parlamentari e delle persone fisiche, pari ad € 430.677.

La raccolta delle contribuzioni proveniente da persone giuridiche aumenta la propria consistenza di € 49.200 pari al 21%.

I "Proventi da attività editoriali, manifestazioni, altre attività" mostrano un totale di € 695.590, importo che paragonato ad € 676.503 dell'esercizio passato evidenzia un incremento di € 19.087. La voce è composta quasi esclusivamente dal rimborso effettuato da diversi parlamentari delle spese sostenute per le forniture di servizi del Movimento a supporto della loro attività politica-parlamentare. Le suddette forniture sono relative alla messa a disposizione di spazi presso le strutture della sede nazionale, con i relativi servizi connessi e presso le sedi periferiche attive.

A fronte di tali proventi, sono registrati Oneri della gestione caratteristica pari ad € 3.013.210 complessivamente in lieve diminuzione per un importo di € 21.164 rispetto a quanto rilevato nell'esercizio scorso dove avevano raggiunto l'ammontare di € 3.034.374. Di seguito, vengono illustrate le poste che ne costituiscono la composizione.

I costi "Per servizi" sono pari ad € 780.043 in notevole diminuzione di € 436.467 rispetto all'importo di € 1.216.510 sostenuto lo scorso esercizio. Le voci di spesa più significative in essi comprese, espone in ordine di grandezza in relazione a quanto rilevato nell'anno 2021, sono le seguenti:

		ANNO 2021	ANNO 2020
1) Collaborazioni, consulenze e spese legali	€	417.184	705.571
2) Servizi centro elaborazione dati	€	0	237.595
3) Vigilanza e guardiania	€	75.108	64.529
4) Sondaggi politici	€	67.100	10.980
5) Utenze	€	57.685	38.367
6) Altri servizi	€	162.966	159.468
		-----	-----

TOTALE	€	780.043	1.216.510
		=====	=====

Il decremento della voce rispetto all'anno precedente è dovuto sia alla assenza delle spese legali sostenute nell'esercizio precedente per l'assegnazione delle somme ai creditori pignorati, sia alla cessazione dell'utilizzo di servizi esterni per il centro di elaborazione dati.

A partire dal 1 gennaio 2021 il nostro Movimento ha proceduto all'assunzione di tre risorse che erano già da tempo utilizzate nel settore informatico in quanto dipendenti della società fornitrice in appalto del servizio di consulenza informatica. Tale assunzione ha permesso al Movimento di acquisire risorse già esperte e formate in materia e allo stesso tempo risparmiare sui costi del servizio di appalto

Le spese "Per godimento di beni di terzi" sono pari ad € 267.983 in diminuzione di € 21.185 rispetto all'esercizio precedente, la variazione è dovuta alla chiusura delle sedi di Milano e Palermo e alla apertura di quelle di Civitanova Marche, Vibo Valenza e Firenze; nella voce è compresa per un importo complessivo di € 132.000 la locazione dell'intero anno della sede legale situata in Via in Lucina, 17 e sono incluse le locazioni di diverse sedi periferiche.

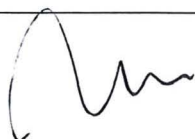
Gli oneri "Per il personale" espongono la somma di € 1.135.124, la voce nel suo complesso aumenta di € 139.764 rispetto all'importo di € 995.360 iscritto nell'anno passato; incremento dovuto all'assunzione di personale per il servizio interno del centro elaborazione dati.

Non sono presenti "Altri accantonamenti" .

Gli "Ammortamenti e svalutazioni" ammontano ad € 137.095 in diminuzione di € 7.876 rispetto all'esercizio precedente, il cui valore era pari ad € 144.971. L'importo delle svalutazioni è totalmente riconducibile ai crediti verso il PDL, interamente svalutati al termine del presente esercizio.

Gli "Oneri diversi di gestione" sono pari ad € 636.614 in incremento rispetto all'esercizio precedente di € 318.818. Le voci di spesa in essi comprese sono le seguenti:

		ANNO 2021	ANNO 2020



1) Spese relative alle campagne elettorali iscritte nella voce in esame	€	444.756	187.296
2) Spese relative alle attività culturali, di informazione e di comunicazione, escluse quelle di cui al punto 1)	€	44.041	6.828
3) Quote associative	€	62.192	55.978
4) Sanzioni e penalità	€	886	6.124
5) Altri oneri	€	84.739	61.570
		-----	-----
TOTALE	€	636.614	317.796
		=====	=====

L'incremento degli oneri in questione è dovuto alle spese di comunicazione e di campagna elettorale per le elezioni amministrative tenutesi nel 2021.

La voce "Quote associative" è composta dalla quota richiesta a Forza Italia dal PPE per l'anno 2021, pari ad € 58.492, in linea con l'esercizio precedente, e l'importo di € 3.700 come quota associativa allo YEPP.

Le "Iniziative volte ad accrescere la partecipazione attiva delle donne alla politica" espongono l'ammontare di € 56.351. La posta viene commentata nel prosieguo della presente relazione.

Il disavanzo economico della gestione caratteristica, risultato della differenza tra proventi ed oneri, è stato di € 274.348 mentre alla fine del 2020 era di € 823.651.

Proseguendo nell'analisi delle voci del Conto economico, i "Proventi finanziari" sono pari ad € 115.200, in linea rispetto all'importo di € 115.518 esposto il precedente anno. La composizione è la seguente:

		ANNO 2021	ANNO 2020
1) Interessi attivi di ritardato pagamento maturati in relazione alla transazione all'epoca sottoscritta con PDL	€	115.200	115.517
2) Altri	€		1
		-----	-----
TOTALE	€	115.200	115.518
		=====	=====

Esponiamo di seguito la composizione degli "Interessi e altri oneri finanziari":

		ANNO 2021	ANNO 2020
1) Interessi passivi maturati sui debiti verso il Presidente Berlusconi	€	9.043	46.853

2) Interessi passivi imputati nell'anno da erogare a favore di creditori pignoratari	€	0	0
3) Interessi passivi bancari	€	220.469	259.243
4) Altri	€	91.710	5.557
		-----	-----
TOTALE	€	321.222	311.653
		=====	=====

Elementi positivi dell'esercizio in esame sono stati la riduzione del tasso legale di legge, fissato a partire dal 1^a gennaio 2021 allo 0,01% annuo, mentre per tutto il 2020 era stato pari allo 0,05% annuo, che ha comportato una diminuzione di € 37.810 degli interessi maturati nel 2021 sui debiti verso il Presidente, e lo sblocco delle somme soggette a pignoramento che ha consentito di ridurre l'utilizzo delle linee di credito concesse; ma l'esito sfavorevole di una causa che ha comportato rilevanti interessi moratori non ha permesso di ridurre la voce di spesa, che risulta quasi invariata rispetto all'anno precedente

I "Proventi straordinari" totalizzano l'importo di € 144.082 e diminuiscono di € 51.134, rispetto all'esercizio precedente, quando il loro ammontare era di € 195.216. Gli "Oneri straordinari" ammontano ad € 4.201 mentre nell'esercizio precedente erano pari a € 2.717.

Il contenuto dei Proventi e Oneri di natura straordinaria è meglio esplicitato nella Nota integrativa.

Passiamo ora al commento della situazione patrimoniale. Il disavanzo di esercizio dell'anno 2021, sommato al disavanzo accumulato in precedenza, mantiene il disavanzo patrimoniale oltre la soglia dei 100milioni di euro. Esponiamo in sintesi l'evoluzione del Patrimonio netto mostrando i saldi del disavanzo patrimoniale iscritto nel rendiconto dal 2011 :

- Anno 2011: disavanzo patrimoniale di € 42.412.556
- Anno 2012: disavanzo patrimoniale di € 67.937.788
- Anno 2013: disavanzo patrimoniale di € 83.548.735
- Anno 2014: disavanzo patrimoniale di € 95.430.062
- Anno 2015: disavanzo patrimoniale di € 98.976.343
- Anno 2016: disavanzo patrimoniale di € 100.427.293
- Anno 2017: disavanzo patrimoniale di € 99.082.648
- Anno 2018: disavanzo patrimoniale di € 97.273.758
- Anno 2019: disavanzo patrimoniale di € 99.730.617



- Anno 2020: disavanzo patrimoniale di € 100.557.905
- Anno 2021: disavanzo patrimoniale di € 100.898.395

Per quanto concerne la situazione debitoria complessiva si evidenzia un miglioramento. Ricordiamo in sintesi la sua evoluzione mostrandone il saldo presente nei rendiconti dal 2011:

- Anno 2011: € 61.048.168
- Anno 2012: € 88.227.085
- Anno 2013: € 86.968.008
- Anno 2014: € 97.942.622
- Anno 2015: € 98.423.519
- Anno 2016: € 100.869.549
- Anno 2017: € 99.808.573
- Anno 2018: € 99.560.998
- Anno 2019: € 102.836.428
- Anno 2020: € 100.538.580
- Anno 2021: € 99.755.066


Con maggior dettaglio, i debiti complessivi in confronto all'esercizio precedente, mostrano un decremento di € 783.514.

I debiti verso fornitori ammontano ad € 1.309.158 con una diminuzione di € 52.445, mentre la voce Altri debiti, pari ad € 687.833, ha un incremento di € 126.335.

I debiti verso banche mostrano un decremento di € 695.106 rispetto all'esercizio precedente, a seguito dello smobilizzo da parte dei terzi pignorati a favore del nostro Movimento del residuo delle somme non assegnate dal Giudice dell'Esecuzione.

Il decremento dei debiti tributari di € 154.416 rispetto all'esercizio precedente è dovuto al versamento, nell'anno in esame, delle ritenute irpef sulle somme assegnate ai dipendenti pignorati.

Tra le attività, l'entità dei crediti e della liquidità è pari ad un totale di € 275.150 con un decremento di € 1.131.249 rispetto al precedente esercizio pari a € 1.406.399. Le immobilizzazioni materiali e finanziarie ammontano ad € 37.987. Il decremento dei crediti e delle disponibilità liquide è dovuto allo smobilizzo delle somme residue dopo l'assegnazione a favore dei creditori pignorati.




In conclusione, la prevedibile evoluzione della gestione nell'esercizio 2022 avrà, tra gli obiettivi primari, il mantenere la tendenza al miglioramento della situazione patrimoniale complessiva. L'emergenza epidemiologica da COVID-19, la crisi politica interna unita a quella economica dovuta in parte anche al conflitto russo ucraino ha creato una carenza di risorse finanziarie nella maggior parte dei settori e ha indebolito e creato incertezza.

Nei primi mesi dell'anno la situazione sanitaria si è stabilizzata consentendo così di dichiarare cessato lo stato di emergenza il 31 marzo 2022; nel mentre il conflitto acceso tra Ucraina e Russia, evoluto in breve in una vera e propria guerra armata, ha nuovamente stravolto gli scenari economici, politici e sociali che si stavano assestando, coinvolgendo la comunità internazionale ad affrontare una nuova e diversa situazione di emergenza e instabilità economica.

L'emergenza economica e sociale non è meno grave di quella sanitaria e, senza interventi, potrebbe in qualche modo ripercuotersi sulla gestione del nostro partito.

In questo scenario, nel 2022 sarà necessario, con ancora maggiore impegno concentrare gli sforzi verso l'incremento dei proventi. Tuttavia, la raccolta delle contribuzioni volontarie provenienti dai sostenitori del nostro Movimento e delle quote associative potrebbe risentire delle difficoltà presenti nel nostro Paese a causa della diminuita disponibilità di ognuno. E' quindi di importanza vitale poter agire, attraverso più incisive iniziative di sensibilizzazione, sull'entità del contributo derivante dalla destinazione del 2 per mille dell'imposta sul reddito delle persone fisiche. Il coinvolgimento dei coordinatori locali nella campagna della destinazione del 2 per mille può svolgere, a questo scopo, un ruolo di primaria rilevanza, anche con l'introduzione di sistemi premianti da riconoscere in funzione dei risultati ottenuti. L'individuazione di responsabili a livello nazionale e di conseguenza con competenze regionali e provinciali della raccolta dei fondi derivanti dalla destinazione del 2 per mille ai partiti politici è solo uno dei molteplici passi che si sono intrapresi al fine di conseguire un auspicabile incremento delle somme destinate al nostro Movimento.

Notevole importanza riveste il tempestivo avvio delle azioni volte ad ottenere un visibile apporto da parte di tutti i parlamentari e i consiglieri regionali del nostro Movimento, in particolare di coloro che, con diverse motivazioni, non contribuiscono come invece altri colleghi hanno meritevolmente continuato a fare. Anche in questo caso la partecipazione nel programma dei responsabili periferici, cui destinare parte del ricavato per l'implementazione dell'attività politica a livello locale, appare una delle soluzioni più promettenti anche per garantire un costante e più congruo introito protratto nel tempo.



Per quanto concerne la dinamica dei costi, si cercherà di mantenere il trend di ottimizzazione degli stessi, già avviato nell'esercizio 2021 anche se la crisi delle risorse energetiche causata dal conflitto in Ucraina potrebbe ostacolare questo obiettivo.

Si può tuttavia prevedere un maggior impegno finanziario del nostro Movimento viste le prossime scadenze elettorali.

Gli interessi passivi subiranno un incremento a causa del notevole aumento del tasso legale che a norma di legge è stato fissato dal 1 gennaio 2022 al 1,25% annuo rispetto allo 0,01% annuo in vigore nel 2021.

Da un punto di vista finanziario, se tutte le azioni sopra esposte verranno concretizzate, si stima sia possibile far fronte al fabbisogno finanziario operativo.

Premesso quanto sopra, da un punto di vista economico, tenuto conto delle evidenti generali incertezze che si auspica non si aggravino ulteriormente, il nostro Movimento, muovendosi in linea con quanto sopra descritto, potrebbe realizzare di nuovo un favorevole risultato nella gestione caratteristica.

* * * * *

In ottemperanza a quanto stabilito dalla legge 2 gennaio 1997, n. 2, si forniscono le informazioni richieste.

ATTIVITA' CULTURALI, DI INFORMAZIONE E COMUNICAZIONE

Ammontano complessivamente ad € 44.041; non includono le spese sostenute per le campagne elettorali.

Le spese in esame si riferiscono ad iniziative a carattere regionale ed hanno riguardato forme di comunicazione tradizionale attuate attraverso incontri su temi di interesse locale, in questo ambito il nostro Movimento ha profuso un grande impegno nell'attività di raccolta firme per il referendum del 12 giugno 2022.

INIZIATIVE VOLTE AD ACCRESCERE LA PARTECIPAZIONE ATTIVA DELLE DONNE ALLA POLITICA

Come noto, l'articolo 9 comma 3 del decreto legge 28 dicembre 2013, n. 149, convertito, con modificazioni, dalla legge 21 febbraio 2014, n. 13, stabilisce che i partiti politici debbano destinare alle iniziative in oggetto una quota pari ad almeno il 10% delle somme ad essi spettanti ai sensi dell'articolo 12 della medesima legge. Ricordiamo che le somme stabilite nel suddetto articolo 12 sono relative alla destinazione volontaria del due per mille dell'IRPEF; per l'anno 2021 esse ammontano ad € 563.518.



Nel Conto economico dell'esercizio in esame tali attività figurano per un ammontare di € 56.351, totalmente iscritto nella voce codificata come B.10) inclusa tra gli Oneri della gestione caratteristica. Il suddetto importo è composto come segue:

1) Spese effettivamente sostenute nell'anno 2021	€	10.073
2) Accantonamento dell'anno 2021	€	46.278

TOTALE	€	56.351
		=====

L'ammontare di cui al punto 2) della tabella sopra indicata, è stato imputato in contropartita nella voce Altri fondi tra le passività dello Stato patrimoniale del rendiconto.

CAMPAGNE ELETTORALI

Le spese relative alle campagne elettorali ammontano complessivamente ad € 447.814 ammontare complessivo è esposto nel rendiconto all'interno delle seguenti voci:

- ✓ B.8) "Oneri diversi di gestione" per € 444.756;
- ✓ B.10) "Iniziative volte ad accrescere la partecipazione attiva delle donne alla politica" per € 3.058;

Come richiesto dalla legge 2 gennaio 1997, n. 2, le spese sostenute vengono analizzate e suddivise come indicato nell'articolo 11 della legge 10 dicembre 1993, n. 515.

1. Campagna elettorale relativa alle elezioni per il rinnovo del Consiglio regionale della regione Calabria tenutesi il 3 e 4 ottobre 2021:


- | | | |
|---|---|--------|
| a) Produzione, acquisto o affitto di materiali e di mezzi per la propaganda | € | 5.562 |
| b) Distribuzione e diffusione dei materiali e dei mezzi di cui alla lettera a), compresa l'acquisizione di spazi sugli organi di informazione, sulle radio e televisioni private, nei cinema e nei teatri | € | 10.328 |
| c) Organizzazione di manifestazioni di propaganda, in luoghi pubblici o aperti al pubblico, anche di carattere sociale, culturale e sportivo | € | 14.463 |
| d) Stampa, distribuzione e raccolta dei | | |

moduli, autenticazione delle firme ed espletamento di ogni altra operazione richiesta dalla legge per la presentazione delle liste elettorali	€	1.807
e) Personale utilizzato ed ogni prestazione o servizio inerente alla campagna elettorale, compresi gli importi effettivamente sostenuti per le spese di viaggio, per i locali, ecc.	€	17.034
f) Contributi versati in denaro a candidati	€	4.600
TOTALE DELLE SPESE ELETTORALI	€	53.794

2. Campagne elettorali relative alle elezioni suppletive della Camera dei Deputati e del Senato tenutesi nell'anno 2021:

a) Produzione, acquisto o affitto di materiali e di mezzi per la propaganda	€	0
b) Distribuzione e diffusione dei materiali e dei mezzi di cui alla lettera a), compresa l'acquisizione di spazi sugli organi di informazione, sulle radio e televisioni private, nei cinema e nei teatri	€	0
c) Organizzazione di manifestazioni di propaganda, in luoghi pubblici o aperti al pubblico, anche di carattere sociale, culturale e sportivo	€	0
d) Stampa, distribuzione e raccolta dei moduli, autenticazione delle firme ed espletamento di ogni altra operazione richiesta dalla legge per la presentazione delle liste elettorali	€	540
e) Personale utilizzato ed ogni prestazione o servizio inerente alla campagna elettorale, compresi gli importi effettivamente sostenuti per le spese di viaggio, per i locali, ecc.	€	0
TOTALE DELLE SPESE ELETTORALI	€	540

2. Campagne elettorali relative alle elezioni suppletive della Camera dei Deputati e del Senato tenutesi nel gennaio 2022:



a)Produzione, acquisto o affitto di materiali e di mezzi per la propaganda	€	0
b)Distribuzione e diffusione dei materiali e dei mezzi di cui alla lettera a), compresa l'acquisizione di spazi sugli organi di informazione, sulle radio e televisioni private, nei cinema e nei teatri	€	0
c)Organizzazione di manifestazioni di propaganda, in luoghi pubblici o aperti al pubblico, anche di carattere sociale, culturale e sportivo	€	0
d)Stampa, distribuzione e raccolta dei moduli, autenticazione delle firme ed espletamento di ogni altra operazione richiesta dalla legge per la presentazione delle liste elettorali	€	453
e)Personale utilizzato ed ogni prestazione o servizio inerente alla campagna elettorale, compresi gli importi effettivamente sostenuti per le spese di viaggio, per i locali, ecc.	€	0
TOTALE DELLE SPESE ELETTORALI	€	<u>453</u> =====

4. Campagne elettorali relative alle elezioni amministrative tenutesi nell'anno 2021:

a) Produzione, acquisto o affitto di materiali e di mezzi per la propaganda	€	119.314
b) Distribuzione e diffusione dei materiali e dei mezzi di cui alla lettera a), compresa l'acquisizione di spazi sugli organi di informazione, sulle radio e televisioni private, nei cinema e nei teatri	€	147.616
c) Organizzazione di manifestazioni di propaganda, in luoghi pubblici o aperti al pubblico, anche di carattere sociale, culturale e sportivo	€	69.231
d) Stampa, distribuzione e raccolta dei moduli, autenticazione delle firme ed espletamento di ogni altra operazione richiesta dalla legge per la presentazione delle liste elettorali	€	28.673

e) Personale utilizzato ed ogni prestazione o servizio inerente alla campagna elettorale, compresi gli importi effettivamente sostenuti per le spese di viaggio, per i locali, ecc.	€	27.197
Spese rientranti ai sensi di legge a forfait (Art. 11 Comma 2 della Legge 10/12/1993, n.515)	€	996
TOTALE DELLE SPESE ELETTORALI	€	393.027

RAPPORTI CON IMPRESE PARTECIPATE

Si evidenzia innanzitutto che Forza Italia al 31 dicembre non detiene partecipazioni, né tramite società fiduciarie né per interposta persona, in società editrici di giornali o periodici. Il nostro Movimento nell'anno 2008 ha acquistato la totalità delle quote dell'impresa "La Tv della Libertà Srl con unico socio in liquidazione". Il valore nominale delle quote possedute è di € 100.000, pari all'intero capitale sociale della società. Fino al 31 ottobre 2012, la società ha gestito la televisione omonima in onda con le proprie trasmissioni su un canale satellitare di Sky con programmazioni sostanzialmente indirizzate alla divulgazione delle informazioni e dei filmati relativi all'attività istituzionale del nostro Presidente e del Governo che da lui era presieduto; successivamente, la società ha cessato le trasmissioni. Al 31 dicembre, il nostro Movimento non detiene né direttamente, né per tramite di società fiduciarie o per interposta persona, altre partecipazioni in imprese e non ha percepito redditi derivanti da attività economiche e finanziarie.

ELENCO DELLE LIBERE CONTRIBUTIONI E DEI RIMBORSI EFFETTUATI DA PARLAMENTARI DELLE SPESE SOSTENUTE PER LA FORNITURA DI SERVIZI A SUPPORTO DELLA LORO ATTIVITA' POLITICA-PARLAMENTARE

Con riferimento all'articolo 4, terzo comma, della legge 18 novembre 1981 n. 659 e successive modificazioni ed integrazioni, le ultime delle quali sono contenute nella legge 9 gennaio 2019 n. 3, vengono di seguito elencati i soggetti che nel corso dell'anno 2021 hanno fatto pervenire al nostro partito libere contribuzioni il cui importo fosse superiore al limite di € 3.000.

Inoltre, il nostro partito per l'individuazione, in funzione del limite suddetto, dei soggetti e degli importi da indicare nella presente relazione, per offrire una maggiore trasparenza e

una più completa informativa sui fondi ad esso pervenuti, in via prudenziale ha ritenuto opportuno sommare l'importo delle libere contribuzioni incassate ai rimborsi pervenuti al nostro partito da alcuni parlamentari, delle spese sostenute per la fornitura di servizi a supporto della loro attività politica-parlamentare; questi ultimi sono iscritti, come sopra esposto, nella voce A.5 del Conto economico.

Gli importi sono di seguito indicati in unità di Euro decimali compresi.

Contribuzioni pervenute all'organismo nazionale e rimborsi delle spese sostenute per la fornitura di servizi a supporto dell'attività politica-parlamentare (voci A.4 e A.5 del Conto economico).

1. Pervenuti da persone fisiche

Nominativo	Comune di residenza	Rimborsi	Contribuzioni	Totale
Aimi Enrico	Modena (Mo)	8.100,00	21.000,00	29.100,00
Alderisi Francesca	Roma (Rm)	-	10.800,00	10.800,00
Angelucci Antonio	Roma (Rm)	-	80.000,00	80.000,00
Aprea Valentina	Basiglio (Mi)	10.800,00	-	10.800,00
Bagnasco Roberto	Rapallo (Ge)	10.800,00	4.000,00	14.800,00
Baldelli Simone	Roma (Rm)	10.800,00	-	10.800,00
Barachini Alberto	Milano (Mi)	13.800,00	-	13.800,00
Baratto Raffaele	Pederobba (Tv)	3.600,00	-	3.600,00
Barboni Antonio	Rimini (Rn)	10.800,00	-	10.800,00
Barelli Paolo	Roma (Rm)	9.900,00	-	9.900,00
Baroni Anna Lisa	Bagnolo San Vito (Mn)	10.800,00	-	10.800,00
Battilocchio Alessandro	Tolfa (Rm)	10.800,00	5.000,00	15.800,00
Battistoni Francesco	Proceno (Vt)	-	10.800,00	10.800,00
Berardi Roberto	Orbetello (Gr)	4.000,00	-	4.000,00
Bergamini Deborah	Camaiore (Lu)	11.410,00	-	11.410,00
Berlusconi Luigi	Macherio (Mb)	-	100.000,00	100.000,00
Bernini Anna Maria	Bologna (Bo)	12.600,00	-	12.600,00
Biletta Alessandra Hilda Francesca	Torino (To)	-	11.800,00	11.800,00
Brunetta Renato	Roma (Rm)	3.600,00	1.710,63	5.310,63
Calabria Annagrazia	Roma (Rm)	11.800,00	5.000,00	16.800,00
Caliendo Giacomo	Milano (Mi)	-	10.800,00	10.800,00
Caligiuri Fulvia Michela	Rende (Cs)	9.900,00	8.000,00	17.900,00
Cannatelli Pasquale Pio Graziano	Cusano Milanino (Mi)	-	10.800,00	10.800,00
Caon Roberto	Vigonza (Pd)	10.800,00	1.710,63	12.510,63
Cappellacci Ugo	Cagliari (Ca)	7.200,00	-	7.200,00
Casino Michele	Matera (Mt)	7.200,00	3.600,00	10.800,00
Cassinelli Roberto Nicola	Genova (Ge)	-	10.800,00	10.800,00
Cattaneo Alessandro	Pavia (Pv)	10.800,00	-	10.800,00
Cortelazzo Piergiorgio	Este (Pd)	9.090,00	1.710,63	10.800,63
Craxi Stefania Gabriella Anastasia	Orbetello (Gr)	-	10.800,00	10.800,00
Cristina Mirella	Verbania (Vb)	10.800,00	1.800,00	12.600,00
Dal Mas Franco	Pordenone (Pn)	11.700,00	10.000,00	21.700,00
D'Amario Daniele	Francavilla Al Mare (Ch)	-	4.800,00	4.800,00
D'Attis Mauro	Brindisi (Br)	900,00	2.700,00	3.600,00
De Caprio Antonio	Orsomarso (Cs)	-	7.200,00	7.200,00
De Meo Salvatore	Fondi (Lt)	-	12.100,00	12.100,00
Fascina Marta Antonia	Portici (Na)	10.800,00	-	10.800,00

Ferro Giuseppe Massimo	Verona (Vr)	12.060,31	1.710,63	13.770,94
Floris Emilio	Cagliari (Ca)	-	10.800,00	10.800,00
Fontana Gregorio	Bergamo (Bg)	15.406,00	-	15.406,00
Galliani Adriano	Milano (Mi)	11.700,00	-	11.700,00
Gallone Maria Alessandra	Bergamo (Bg)	8.950,00	-	8.950,00
Gasparri Maurizio	Roma (Rm)	11.800,00	-	11.800,00
Gelmini Mariastella	Gardone Riviera (Bs)	10.800,00	-	10.800,00
Ghedini Niccolo'	Padova (Pd)	-	13.490,63	13.490,63
Giacometto Carluccio	Brusasco (To)	-	12.800,00	12.800,00
Giacomoni Sestino	Roma (Rm)	15.800,00	-	15.800,00
Giammanco Gabriella	Roma (Rm)	5.400,00	5.400,00	10.800,00
Giro Francesco Maria	Roma (Rm)	10.800,00	5.000,00	15.800,00
Graglia Francesco	Cervere (Cn)	-	6.000,00	6.000,00
Mallegni Massimo	Pietrasanta (Lu)	-	19.530,00	19.530,00
Mandelli Andrea	Monza (Mb)	11.800,00	-	11.800,00
Mangialavori Giuseppe Tommaso	Vibo Valentia (Vv)	-	9.000,00	9.000,00
Marcozzi Jessica	Fermo (Fm)	-	4.800,00	4.800,00
Marin Marco	Padova (Pd)	4.500,00	980,00	5.480,00
Marrocco Patrizia	Zagarolo (Rm)	10.800,00	20.500,00	31.300,00
Masini Barbara	Pistoia (Pt)	16.610,00	-	16.610,00
Mazzetti Erica	Prato (Po)	7.200,00	500,00	7.700,00
Messina Alfredo	Roma (Rm)	10.800,00	1.000,00	11.800,00
Milanato Lorena	Selvazzano Dentro (Pd)	7.200,00	5.390,63	12.590,63
Modena Fiammetta	Perugia (Pg)	-	10.800,00	10.800,00
Moles Rocco Giuseppe	Potenza (Pz)	-	10.800,00	10.800,00
Morrone Roberto	Gualdo Tadino (Pg)	-	4.800,00	4.800,00
Mule' Giorgio	Spoletto (Pg)	12.700,00	-	12.700,00
Nevi Raffaele	Terni (Tr)	-	15.300,00	15.300,00
Novelli Roberto	Civiale Del Friuli (Ud)	8.300,00	-	8.300,00
Occhiuto Roberto	Cosenza (Cs)	-	9.000,00	9.000,00
Pagano Nazario	Pescara (Pe)	10.800,00	-	10.800,00
Palmieri Antonio	Milano (Mi)	-	14.400,00	14.400,00
Paroli Adriano	Brescia (Bs)	12.500,00	-	12.500,00
Pasqui Gianluca	Camerino (Mc)	-	3.600,00	3.600,00
Patriciello Aldo	Pozzilli (Is)	-	10.000,00	10.000,00
Pella Roberto	Valdengo (Bi)	3.500,00	8.300,00	11.800,00
Perego Di Cremnago Matteo	Milano (Mi)	13.500,00	-	13.500,00
Perosino Marco	Priocca (Cn)	-	12.600,00	12.600,00
Pettarin Guido Germano	Gorizia (Go)	4.500,00	-	4.500,00
Pichetto Fratin Gilberto	Giffenga (Bi)	10.800,00	-	10.800,00
Pittalis Pietro	Nuoro (Nu)	26.200,00	-	26.200,00
Polverini Renata	Roma (Rm)	6.300,00	5.000,00	11.300,00
Porchietto Claudia	Fiano (To)	11.700,00	2.000,00	13.700,00
Ronzulli Licia	Milano (Mi)	-	5.000,00	5.000,00
Rossello Cristina	Milano (Mi)	-	41.612,80	41.612,80
Rosso Roberto	Torino (To)	9.450,00	-	9.450,00
Ruggieri Andrea	L'Aquila (Aq)	2.400,00	4.000,00	6.400,00
Ruzzola Paolo	Buttigliera Alta (To)	-	6.000,00	6.000,00
Saccani Jotti Gloria	Reggio Nell'Emilia (Re)	10.800,00	-	10.800,00
Savino Sandra	Trieste (Ts)	900,00	18.488,02	19.388,02
Scavone Felice	Torino (To)	-	5.000,00	5.000,00
Sciascia Salvatore	Segrate (Mi)	10.800,00	-	10.800,00
Siclari Marco	Roma (Rm)	-	8.900,00	8.900,00
Silvestro Francesco	Napoli (Na)	-	20.000,00	20.000,00
Siracusano Matilde	Roma (Rm)	9.900,00	-	9.900,00
Sisto Francesco Paolo	Bari (Ba)	10.800,00	-	10.800,00
Sozzani Diego	Novara (No)	5.200,00	-	5.200,00

Spena Maria	Roma (Rm)	12.700,00	-	12.700,00
Stabile Laura	Trieste (Ts)	-	20.800,00	20.800,00
Stella Marco	Firenze (Fi)	-	6.063,50	6.063,50
Tajani Antonio	Roma (Rm)	-	15.300,00	15.300,00
Tartaglione Annaelsa	Isernia (Is)	11.570,00	-	11.570,00
Tiraboschi Maria Virginia	Ivrea (To)	10.800,00	-	10.800,00
Toffanin Roberta	Noventa Padovana (Pd)	7.200,00	3.510,63	10.710,63
Torromino Sergio	Crotone (Kr)	-	19.900,00	19.900,00
Tripodi Maria	Roma (Rm)	11.700,00	25.000,00	36.700,00
Tronzano Andrea	Collegno (To)	-	4.000,00	4.000,00
Valentini Valentino	Bologna (Bo)	10.800,00	-	10.800,00
Versace Giuseppina	Basiglio (Mi)	7.200,00	1.800,00	9.000,00
Vito Elio	Roma (Rm)	10.800,00	-	10.800,00
Zanettin Pierantonio	Vicenza (Vi)	8.100,00	1.710,63	9.810,63
Zangrillo Paolo	Moncalieri (To)	10.800,00	3.050,00	13.850,00
Totali		687.146,31	780.569,36	1.467.715,67

L'ulteriore ammontare di € 55.590 che, aggiunto all'importo di € 780.569, porta il totale delle contribuzioni ad € 836.159 esposto nel rendiconto alla voce A.4.a) del conto economico, è determinato da una serie di erogazioni liberali non superiori al limite di € 3.000 concesse da soggetti diversi. L'ulteriore ammontare di € 8.444 che, aggiunto all'importo di € 687.146, porta il totale dei rimborsi delle spese sostenute per la fornitura di servizi a supporto dell'attività politica-parlamentare ad € 695.590, esposto nel rendiconto all'interno della voce A.5) del conto economico, è determinato da versamenti non superiori al limite di € 3.000 effettuati da soggetti diversi.

Il dettaglio nella seguente tabella

Nominativo	Comune di residenza	Rimborsi	Contribuzioni	Totale
Acito Vincenzo Mario	Pomarico (Mt)	-	1.600,00	1.600,00
Adinolfi Isabella	Bruxelles (Belgio)	-	800,00	800,00
Aga Rossi Daniela	Roma (Rm)	-	500,00	500,00
Apollonj Ghetti Filippo Maria	Roma (Rm)	-	1.000,00	1.000,00
Ardito Paolo	Roma (Rm)	-	1.000,00	1.000,00
Baudi Di Selve Maurizio	Roma (Rm)	-	500,00	500,00
Bolla Emilio	Bricherasio (To)	-	1.500,00	1.500,00
Bond Dario	Feltre (Bl)	-	980,00	980,00
Busanelli Marco	Genova (Ge)	-	250,00	250,00
Capone Francesco Paolo	Terracina (Lt)	-	500,00	500,00
Capraro Angela	Santi Cosma E Damiano (Lt)	-	500,00	500,00
Caputi Massimo	Roma (Rm)	-	500,00	500,00
Carrara Maurizio	Pistoia (Pt)	-	900,00	900,00
Cavallari Enrico	Roma (Rm)	-	500,00	500,00
Chatrian Massimo	Valtournenche (Ao)	-	250,00	250,00
Ciaccia Mario	Montecarlo (Monaco)	-	1.000,00	1.000,00
Cremonesi Giancarlo	Fiumicino (Rm)	-	500,00	500,00
De Vecchis Luigi	Roma (Rm)	-	500,00	500,00
De Vito Marcello	Roma (Rm)	-	500,00	500,00
Del Pero Guglielmo	Castiglione Torinese (To)	-	2.000,00	2.000,00
Del Villano Giuseppe	Roma (Rm)	-	500,00	500,00
Di Fazio Tommaso	Roma (Rm)	-	250,00	250,00

Di Stefano Michele	Roma (Rm)	-	500,00	500,00
D'Ottavio Roberto	Pula (Ca)	-	500,00	500,00
Ferlizzi Felice	Montefiascone (Vt)	-	500,00	500,00
Ferraioli Marzia	Vietri Sul Mare (Sa)	-	1.000,00	1.000,00
Ferrari Gilberto	Roma (Rm)	-	500,00	500,00
Forte Massimo	Roma (Rm)	-	500,00	500,00
Gatti Corrado	Roma (Rm)	-	500,00	500,00
Gentile Andrea	Cosenza (Cs)	1.800,00	-	1.800,00
Gentile Katya	Cosenza (Cs)	-	400,00	400,00
Giannetta Domenico	Oppido Mamertina (Rc)	-	1.600,00	1.600,00
Giorlandino Mariastella	Roma (Rm)	-	250,00	250,00
Graziani Alessandro	Roma (Rm)	-	5,00	5,00
Guglielmi Paolo	Roma (Rm)	-	1.000,00	1.000,00
Karalliu Edlira	Roma (Rm)	-	500,00	500,00
Kotler Sivan	Tel Aviv (Israele)	-	500,00	500,00
Libia Gaetano	Roma (Rm)	-	500,00	500,00
Mainetti Valter	Roma (Rm)	-	500,00	500,00
Marra Giuseppe Pasquale	Roma (Rm)	-	500,00	500,00
Mascolo Umberto	Volketswil (Svizzera)	-	100,00	100,00
Mattiussi Franco	Aquileia (Ud)	-	1.000,00	1.000,00
Mazzoni Mauro	Roma (Rm)	-	500,00	500,00
Mennini Alberto	Roma (Rm)	-	500,00	500,00
Merola Federico	Roma (Rm)	-	500,00	500,00
Morelli Giuliano	Sorrento (Na)	-	1.000,00	1.000,00
Muscarella Salvatore	Milano (Mi)	-	1.000,00	1.000,00
Navarra Orlando	Aosta (Ao)	-	250,00	250,00
Pallottini Fabio Massimo	Roma (Rm)	-	500,00	500,00
Paolucci Ettore	Roma (Rm)	-	500,00	500,00
Petillo Guerrino	Roma (Rm)	-	500,00	500,00
Peverini Andrea Roberto	Ronciglione (Vt)	-	500,00	500,00
Piana Massimo Maria	Roma (Rm)	-	5,00	5,00
Piperno Bruno	Roma (Rm)	-	300,00	300,00
Piredda Gianluca	Roma (Rm)	-	500,00	500,00
Pitaro Vito	Vibo Valentia (Vv)	-	2.800,00	2.800,00
Prestigiacomo Stefania	Siracusa (Sr)	1.800,00	-	1.800,00
Puglia Federico	Alice Superiore (To)	-	200,00	200,00
Pulcini Antonio	Roma (Rm)	-	1.000,00	1.000,00
Puntelli Maria Gloria	Roma (Rm)	-	500,00	500,00
Raccah Daniele	Roma (Rm)	-	500,00	500,00
Regimenti Luisa	Roma (Rm)	-	2.400,00	2.400,00
Rinaudo Beatrice	Torino (To)	-	2.000,00	2.000,00
Ripani Elisabetta	Grosseto (Gr)	2.700,00	-	2.700,00
Riva Vercellotti Carlo	Vercelli (Vc)	-	1.000,00	1.000,00
Rizzi Nicola	Torino (To)	-	2.000,00	2.000,00
Rizzotti Maria	Torino (To)	-	900,00	900,00
Rossi Delio	Fonte Nuova (Rm)	-	500,00	500,00
Sale Luciano	Roma (Rm)	-	500,00	500,00
Sangiovanni Francesco	Milano (Mi)	-	500,00	500,00
Sannino Antonio	Roma (Rm)	-	500,00	500,00
Scanderebech Federica	Torino (To)	-	2.500,00	2.500,00
Segre' Marco	Roma (Rm)	-	200,00	200,00
Senese Elodia	Roma (Rm)	-	500,00	500,00
Silvestrini Vincenzo	Roma (Rm)	-	500,00	500,00
Testa Ermelinda	Santi Cosma E Damiano (Lt)	-	500,00	500,00
Togna Claudio	Roma (Rm)	-	500,00	500,00
Tuccari Massimiliano	Sarre (Ao)	-	250,00	250,00
Valducci Mario	Roma (Rm)	-	500,00	500,00

Vari' Rosario	Roma (Rm)	-	400,00	400,00
Vendetti Francesco	Roma (Rm)	-	500,00	500,00
Vietina Simona	Tredozio (Fc)	2.144,00	-	2.144,00
Totali		8.444,00	55.590,00	64.034,00

2. Pervenute da persone giuridiche

Contribuzioni erogate in denaro:

Denominazione	Sede Legale	Contribuzioni
FINANZIARIA D'INVESTIMENTO FININVEST S.p.A.	ROMA (RM)	100.000,00
GEKO S.p.A.	ROMA (RM)	5.000,00
MONBAT ITALY S.r.l. Unipersonale	LA SPEZIA (SP)	9.500,00
S.V.E.P. S.r.l.	PESCARA (PE)	10.000,00
SEDA INTERNATIONAL PACKAGING GROUP SPA	ARZANO (NA)	40.000,00
SOCIETA' DELLE SCIENZE UMANE S.r.l.	ROMA (RM)	95.000,00
Totale		259.500,00

L'ulteriore ammontare di € 20.100 che, aggiunto all'importo di € 259.500, porta il totale delle contribuzioni ad € 279.600 esposto nel rendiconto alla voce A.4.b) del conto economico, è determinato da una serie di erogazioni liberali non superiori al limite di € 3.000 concesse da soggetti diversi.

Denominazione	Sede Legale	Contribuzioni
2 EFFE S.r.l.	ROMA (RM)	500,00
ARTEMISIA LAB S.r.l.	ROMA (RM)	250,00
AS.SI.PRO.FAR.- FEDERFARMA ROMA	ROMA (RM)	3.000,00
AZZURRI - Associazione Politico Culturale	COSENZA (CS)	3.000,00
BUSINESS DATA SERVICE Soc.Coop.	ROMA (RM)	2.000,00
C.I.A. ROMA - Confederazione Italiana Agricoltori di Roma	ROMA (RM)	500,00
CONFEDILIZIA - Confederazione Italiana Proprieta' Edilizia	ROMA (RM)	500,00
DIGITALPLATFORMS S.p.a.	ROMA (RM)	1.000,00
ECONOMIA & FINANZA S.r.l.	ALESSANDRIA (AL)	350,00
ELEVAN S.r.l.	ROMA (RM)	2.000,00
FEDERALBERGHI ROMA	ROMA (RM)	500,00
FRIGOSTAMP S.r.l.	TORINO (TO)	1.000,00
INRETE S.r.l.	MILANO (MI)	500,00
LA FIAMMA S.r.l.	ROMA (RM)	1.000,00
PHOS S.r.l.	MONTEROTONDO (RM)	500,00
SOCIETA' VARESINA INCREMENTO CORSE CAVALLI S.r.l.	VARESE (VA)	1.000,00
TENUTA DEL BURCHIO S.a.s. di Filippo Paoluzi	ROMA (RM)	1.500,00
THE BUSINESS PARTNERS S.r.l.	ROMA (RM)	500,00
THE GAME Srls	ROMA (RM)	500,00
Totale		20.100,00

Contribuzioni pervenute a organi periferici

Per quanto riguarda gli importi sotto indicati, i quali singolarmente considerati risultano non superiori al limite di € 3.000, essi sono provenienti da stessi soggetti che hanno separatamente effettuato versamenti sia a favore dell'organismo nazionale, pervenuti per un ammontare superiore a detto limite, sia a favore di taluni organi periferici del nostro

Movimento dotati ai sensi dello Statuto di autonomia giuridica ed amministrativa; di conseguenza, abbiamo provveduto a presentare la dichiarazione prescritta dalla legge evidenziando in quest'ultima anche gli importi di seguito indicati.

In base ai dati forniti dagli organi periferici, vengono quindi in aggiunta segnalate quelle contribuzioni da loro direttamente incassate che rientrano nella previsione sopra descritta.

1. Pervenute da persone fisiche:

Coordinamento Provinciale di Alessandria

Nominativo	Comune di residenza	Rimborsi	Contribuzioni	Totale
Ferrari Adelio Giorgio	Sarezzano (Al)		3.600,00	3.600,00
Totale			3.600,00	3.600,00

Coordinamento Provinciale di Biella


Nominativo	Comune di residenza	Rimborsi	Contribuzioni	Totale
Pella Roberto	Valdengo (Bi)		500,00	500,00
Pichetto Fratin Gilberto	Giffenga (Bi)	1.000,00		1.000,00
Totale		1.000,00	500,00	1.500,00

Il sottoscritto Amministratore Nazionale dichiara che, in base alle informazioni da essi fornite, non sono pervenute libere contribuzioni ai gruppi parlamentari; non esistono raggruppamenti interni al nostro Movimento.

ULTERIORI INFORMAZIONI

Si comunica in aggiunta che:

- a) non sono costituite fondazioni, associazioni o comitati la composizione dei cui organi direttivi o di gestione è determinata in tutto o in parte da deliberazioni di Forza Italia, o l'attività dei quali si coordina con quest'ultima anche in conformità a previsioni contenute nei rispettivi statuti o atti costitutivi;
- b) i rimborsi e i contributi erogati a Forza Italia sono stati strettamente finalizzati all'attività politica, elettorale e ordinaria;
- c) Forza Italia non ha, direttamente o indirettamente, preso in locazione o acquistato, a titolo oneroso, immobili di eletti nel Parlamento europeo, nazionale o nei consigli regionali nella medesima Forza Italia o di società possedute o partecipate dagli stessi.



FATTI DI RILIEVO AVVENUTI DOPO LA CHIUSURA DELL'ESERCIZIO

Nel corso dell'anno 2022 dal mese di febbraio si è assistito al nascere del conflitto russo ucraino. Tale scontro politico e militare ha creato una situazione di profonda crisi sia nei mercati che nel settore economico generando una grande incertezza sul futuro del paese. A partire dal 1 gennaio 2022 si è assistito all'aumento del tasso di interesse legale che passa da 0.01% a 1,25%.

L'allentarsi delle misure di restrizione generate dall'emergenza epidemiologica, le graduali riaperture nonché la fine dello stato di emergenza stanno lentamente riportando la vita quotidiana alla normalità, questo fa sperare in una pronta ripresa di tutte le attività.

Il nostro Movimento sin dai primi mesi dell'anno si è impegnato in numerose attività di comunicazione anche via social su contenuti di carattere sociale, economico, tributario.

Il dodici giugno è prevista un'ampia tornata elettorale che riguarderà le elezioni amministrative in 978 comuni, nella stessa data gli italiani sono chiamati a votare anche sui 5 quesiti del referendum abrogativo sulla Giustizia.

L'eventuale ballottaggio per le elezioni amministrative si svolgerà domenica 26 giugno 2022, Il nostro Movimento come sempre è presente sul territorio sia come lista che come presenza al fianco del cittadino.

La Commissione di Garanzia degli Statuti e per la trasparenza e il controllo dei Rendiconti dei partiti politici, al termine dei controlli effettuati ha comunicato, in data 08 marzo 2022, la regolarità e conformità alla legge del rendiconto relativo al 2020.

Sen. Alfredo Messina
Amministratore Nazionale
Il Commissario

