

MOVIMENTO POLITICO FORZA ITALIA

RENDICONTO DELL'ESERCIZIO 2022

RELAZIONE DELL'AMMINISTRATORE NAZIONALE SULLA GESTIONE

Il rendiconto in esame presenta un avanzo di € 1.323.331; per effetto di tale risultato il patrimonio netto diminuisce la perdita progressiva passando da € 100.898.395 del precedente esercizio ad € 99.575.064.

Gli importi esposti nella presente relazione sono espressi in unità di Euro senza decimali. Il rendiconto, la nota integrativa e la presente relazione si riferiscono sia all'attività degli organi nazionali, sia all'attività degli organi regionali che, nel corso del 2022 sono risultati funzionanti; i dati esposti nei documenti sopra indicati comprendono anche i proventi da questi ultimi eventualmente raccolti e gli oneri generati dalle loro spese di funzionamento e dalla loro attività di comunicazione locale, in quanto essi, allo stato attuale, non possiedono autonomia finanziaria.

Prima di illustrare l'evoluzione della gestione nell'anno in esame offriamo, per una sua migliore valutazione, alcune brevi indicazioni legate a quanto accaduto nell'esercizio.

L'anno in esame evidenzia un apparente miglioramento della situazione debitoria rispetto al precedente, in quanto pur essendosi ridotti i "debiti verso altri finanziatori" le altre poste debitorie restano sostanzialmente invariate.

La gestione dell'esercizio ha presentato minori criticità finanziarie rispetto all'esercizio precedente per l'incremento dell'afflusso delle contribuzioni e della raccolta presso i terzi sostenitori, soprattutto in occasione delle elezioni politiche, pur tuttavia si è dovuto comunque fare ricorso al credito bancario.

A compromettere il risultato della gestione caratteristica e a mantenere la sofferente situazione finanziaria del nostro Movimento ha concorso l'insufficiente afflusso della generalità delle contribuzioni e delle quote associative rispetto a quanto atteso. La riduzione dei Parlamentari eletti nonché la discontinuità dei versamenti provenienti da essi e dai consiglieri regionali del nostro Movimento rappresentano la causa primaria del risultato negativo della gestione caratteristica.

Si evidenzia a tal proposito, che nel corso dell'esercizio in esame, il 25 settembre 2022, si sono tenute le ultime elezioni politiche, ovvero le prime che hanno recepito la riforma costituzionale, sancita dal referendum costituzionale del 20-21 settembre 2020, che ha

ridotto il numero dei parlamentari da 945 a 600 e, in particolare, da 630 a 400 alla Camera dei Deputati e da 315 a 200 al Senato della Repubblica.

In occasione delle elezioni politiche del 2022 si rileva che, a fronte di 29.385.111 votanti pari al 63,9%, Forza Italia alla Camera ha ottenuto 2.279.266 voti pari all'8,1% eleggendo 44 deputati, di cui 22 sul proporzionale e 22 sui collegi uninominali. Al Senato, invece, con una percentuale del voto di lista leggermente più alta rispetto alla Camera, pari all'8,3%, Forza Italia ha eletto 18 senatori, di cui 9 sul proporzionale e 9 sui collegi uninominali.

Si informa che la Commissione di Garanzia degli Statuti e per la Trasparenza e il Controllo dei Rendiconti dei Partiti Politici, al termine dei controlli effettuati ha comunicato, in data 5 aprile 2023, la regolarità e conformità alla legge del rendiconto relativo all'esercizio 2021.


Successivamente, la medesima Commissione ha accolto anche per l'anno 2023 la richiesta di accesso presentata da Forza Italia ai benefici di cui agli articoli 11 (detrazioni fiscali per le erogazioni liberali in denaro effettuate in favore di partiti politici) e 12 (destinazione volontaria del due per mille dell'IRPEF) del decreto legge 149/2013.

Infine, la società di revisione Nexia Audirevi, nell'ambito dell'incarico a loro affidato di controllo della gestione contabile e finanziaria di Forza Italia, esprimerà, con un'apposita relazione, un giudizio sul nostro Rendiconto di esercizio secondo quanto previsto dalla normativa vigente.

Passiamo ora ad un commento più specifico dell'evoluzione della gestione nel presente esercizio.

L'esercizio chiude con un avanzo di esercizio di € 1.323.331 tuttavia il dato rilevante è il disavanzo risultante dalla gestione caratteristica pari ad € 335.466 e che presenta un incremento del 22% rispetto a quello riportato nel 2021 pari € 274.348. Analizziamo in breve gli elementi che hanno determinato la formazione del risultato dell'esercizio attraverso l'evoluzione delle voci del conto economico rispetto a quanto esposto l'anno passato.

I Proventi della gestione caratteristica si incrementano di circa il 63% rispetto a quanto iscritto nel 2021. Le singole voci che compongono questo valore evidenziano un decremento dell'afflusso delle quote associative di circa il 30% in confronto all'esercizio scorso mentre la raccolta delle contribuzioni risulta più che raddoppiata in rapporto all'anno 2021; raccolta proveniente soprattutto da terzi sostenitori che hanno supportato il Movimento nelle campagne elettorali sostenute nel 2022.



La voce Contributi dello Stato relativi alla destinazione del due per mille dell'IRPEF registra un lieve incremento in confronto all'anno precedente. Si accentua, tuttavia, la differenza con quanto percepito da numerosi altri partiti tra i quali alcuni meno strutturati.

Proseguendo l'esame si evidenzia che gli Oneri della gestione caratteristica hanno subito un sostanziale incremento dovuto esclusivamente alle spese per le campagne delle elezioni politiche e amministrative sostenute nell'esercizio. Gli Oneri per servizi, per il godimento di beni di terzi e per il personale sono sostanzialmente immutati rispetto all'ammontare dell'anno precedente, mentre gli Oneri diversi di gestione presentano un incremento di € 1.770.709. Tale ultima variazione è legata interamente alle spese sostenute per le campagne elettorali.

Gli Interessi e altri oneri finanziari subiscono un sostanziale decremento rispetto a quanto esposto nel rendiconto dell'anno precedente; in altra sezione della presente relazione verranno maggiormente dettagliati.

Infine, le partite straordinarie, che generano l'avanzo dell'esercizio, presentano un notevole incremento rispetto al precedente esercizio, per effetto delle rilevanti sopravvenienze attive contabilizzate nell'anno.

Per quanto riguarda la situazione finanziaria, si rileva un incremento dell'utilizzo delle linee di credito già esistenti, nonostante l'incremento delle entrate effettivamente pervenute nell'anno sui conti correnti affidati. Dal confronto tra l'utilizzo delle linee di credito e la disponibilità liquida si rileva che l'aumento del flusso totale delle entrate è risultato comunque inferiore al flusso totale delle uscite determinando un deficit di cassa di periodo.

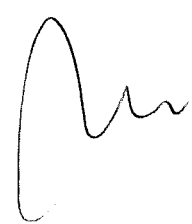
Premesso quanto sopra, illustriamo più in dettaglio l'andamento della situazione economica relativa all'esercizio in esame.

I Proventi della gestione caratteristica sono pari ad € 4.452.027 con un incremento di € 1.713.165 rispetto al precedente esercizio (63%).

Le quote associative sono iscritte per € 251.658 in decremento di € 112.337 rispetto al precedente esercizio dove mostravano l'importo di € 363.995.

Ricordiamo di seguito gli importi oggi in vigore, stabiliti in modo differenziato per ogni categoria alla quale ogni aderente può scegliere di associarsi:

- Volontario azzurro Giovane (dai 14 ai 28 anni) €10
- Volontario azzurro Senior (oltre 65 anni) €10
- Volontario azzurro €10
- Sostenitore azzurro a partire da €100



- Benemerito azzurro a partire da €500

Per quanto riguarda gli eletti, le quote continuano a distinguersi a seconda dell'incarico ricoperto, come segue:


- | | |
|--|---------|
| ➤ Parlamentari e Consiglieri regionali | € 1.000 |
| ➤ Sindaci, Presidenti di Consiglio Comunale e Assessori nei Comuni con elezioni amministrative a doppio turno | € 10 |
| ➤ Consiglieri Comunali, Sindaci, Assessori nei Comuni con elezioni amministrative a turno unico e Consiglieri Circoscrizionali | € 10 |

I contributi dello Stato ammontano globalmente ad € 581.373 in lieve aumento di € 17.855 rispetto al precedente esercizio dove esprimevano la somma di € 563.518. La voce è formata unicamente da quanto spettante al nostro Movimento per l'anno 2022 come destinazione volontaria del 2 per mille dell'IRPEF di cui all'articolo 12 del decreto legge 28 dicembre 2013, n. 149 riconosciuto dal MEF ai sensi di legge. Ancora una volta l'importo consuntivo risulta ben lontano rispetto alle effettive potenzialità:

✓ Anno 2015:	€ 529.904
✓ Anno 2016:	€ 767.754
✓ Anno 2017:	€ 850.392
✓ Anno 2018:	€ 637.130
✓ Anno 2019:	€ 623.076
✓ Anno 2020:	€ 575.438
✓ Anno 2021	€ 563.518
✓ Anno 2022	€ 581.373

Si precisa che non si è operata alcuna ripartizione tra i livelli politico-organizzativi del nostro Movimento delle risorse derivanti dalla destinazione del 2 per mille dell'I.R.P.E.F. finora incassate.

Le contribuzioni volontarie, percepite rispettando le numerose disposizioni legislative in vigore, ammontano complessivamente ad € 2.980.021 e con incremento di € 1.864.262 rispetto all'esercizio precedente, dove erano iscritte per € 1.115.759. La provenienza dei



fondi raccolti, con un diverso dettaglio ottenuto riclassificando i dati esposti nello schema di rendiconto, è la seguente:

		ANNO 2022	ANNO 2021
1) Contribuzioni da parlamentari	€	1.090.491	603.486
2) Contribuzioni da consiglieri regionali	€	151.380	67.863
3) Contribuzioni da altre persone fisiche	€	867.700	164.810
4) Contribuzioni da persone giuridiche	€	856.250	279.600
5) Contribuzioni da associazioni, partiti e movimenti politici	€	14.200	
		-----	-----
TOTALE	€	2.980.021	1.115.759
		=====	=====

A seguito di una incisiva opera di sensibilizzazione in vista degli onerosi impegni di spesa delle campagne elettorali si è verificato un notevole incremento degli incassi relativi alle contribuzioni dei parlamentari e delle persone fisiche, pari ad € 1.273.412.

Per lo stesso motivo la raccolta delle contribuzioni proveniente da persone giuridiche aumenta la propria consistenza di € 576.650.

I Proventi da attività editoriali, manifestazioni, altre attività mostrano un totale di € 638.975, importo che paragonato ad € 695.590 dell'esercizio passato evidenzia un decremento di € 56.615. La voce è composta quasi esclusivamente dal rimborso effettuato da diversi parlamentari delle spese sostenute per le forniture di servizi del Movimento a supporto della loro attività politica-parlamentare. Le suddette forniture sono relative alla messa a disposizione di spazi presso le strutture della sede nazionale, con i relativi servizi connessi e presso le sedi periferiche attive.

A fronte di tali proventi, sono registrati Oneri della gestione caratteristica pari ad € 4.787.493 complessivamente in aumento per un importo di € 1.774.283 rispetto a quanto rilevato nell'esercizio scorso dove avevano raggiunto l'ammontare di € 3.013.210.

Di seguito, vengono illustrate le poste che ne costituiscono la composizione.

I costi per servizi sono pari ad € 785.139 e in linea rispetto all'importo di € 780.043 sostenuto lo scorso esercizio. Le voci di spesa più significative in essi comprese sono le seguenti:

		ANNO 2022	ANNO 2021
1) Collaborazioni, consulenze e spese legali	€	443.530	417.184

2) Vigilanza e guardiana	€	84.347	75.108
3) Sondaggi politici	€	0	67.100
4) Utenze	€	47.499	57.685
5) Altri servizi	€	209.763	162.966
		-----	-----
TOTALE	€	785.139	780.043
		=====	=====

Le spese per godimento di beni di terzi sono pari ad € 268.377 in linea rispetto all'esercizio precedente, nella voce è compresa per un importo complessivo di € 132.000 la locazione dell'intero anno della sede legale situata in Via in Lucina, 17 e sono incluse le locazioni di diverse sedi periferiche. Nel corso dell'esercizio sono cessati i contratti di locazione delle sedi di Genova e Potenza, e sono stati sottoscritti quelli delle sedi di Milano, Pescara, Terni e Viterbo.

Gli oneri per il personale espongono la somma di € 1.134.596, la voce è invariata rispetto all'importo iscritto nell'anno passato.


Non sono presenti altri accantonamenti.

Gli ammortamenti e svalutazioni ammontano ad € 133.921 in diminuzione di € 3.174 rispetto all'esercizio precedente, il cui valore era pari ad € 137.095. L'importo delle svalutazioni è totalmente riconducibile ai crediti verso il PDL, interamente svalutati al termine del presente esercizio.

Gli oneri diversi di gestione sono pari ad € 2.407.323 in incremento rispetto all'esercizio precedente di € 1.770.709. Le voci di spesa in essi comprese sono le seguenti:

		ANNO 2022	ANNO 2021
1) Spese relative alle campagne elettorali iscritte nella voce in esame	€	2.205.712	444.756
2) Spese relative alle attività culturali, di informazione e di comunicazione, escluse quelle di cui al punto 1)	€	79.982	44.041
3) Quote associative	€	62.925	62.192
4) Sanzioni e penalità	€	1.184	886
5) Altri oneri	€	57.520	84.739
		-----	-----
TOTALE	€	2.407.323	636.614
		=====	=====

L'incremento degli oneri in questione è dovuto alle spese di comunicazione e di campagna elettorale per le elezioni politiche e amministrative tenutesi nel 2022.



La voce quote associative è composta dalla quota richiesta a Forza Italia dal PPE per l'anno 2022, pari ad € 58.492, in linea con l'esercizio precedente, e l'importo di € 4.433 come quote associative allo YEPP.

Le iniziative volte ad accrescere la partecipazione attiva delle donne alla politica espongono l'ammontare di € 58.137. La posta viene commentata nel prosieguo della presente relazione.

Il disavanzo economico della gestione caratteristica, risultato della differenza tra proventi ed oneri, è stato di € 335.466 mentre alla fine del 2021 era di € 274.348.

Proseguendo nell'analisi delle voci del Conto economico, i proventi finanziari sono pari ad € 122.888, in lieve aumento rispetto all'importo di € 115.200 esposto il precedente anno.

La composizione è la seguente:

		ANNO 2022	ANNO 2021
1) Interessi attivi di ritardato pagamento maturati in relazione alla transazione all'epoca sottoscritta con PDL	€	122.725	115.200
2) Altri	€	163	
		-----	-----
TOTALE	€	122.888	115.200
		=====	=====

Alla voce "altri" sono stati rilevati gli interessi attivi sui depositi cauzionali rilasciati per i contratti di locazione.

Esponiamo di seguito la composizione degli interessi e altri oneri finanziari:

		ANNO 2022	ANNO 2021
1) Interessi passivi maturati sui debiti verso il Presidente Berlusconi	€	0	9.043
2) Interessi passivi imputati nell'anno da erogare a favore di creditori pignoratari	€	0	0
3) Interessi passivi bancari	€	213.654	220.469
4) Altri	€	18.436	91.710
		-----	-----
TOTALE	€	232.090	321.222
		=====	=====

I proventi straordinari totalizzano l'importo di € 1.898.488, in aumento di € 1.754.406 rispetto all'esercizio precedente. Gli oneri straordinari ammontano ad € 130.488 mentre nell'esercizio precedente erano pari a € 4.201.


Il contenuto dei Proventi e Oneri di natura straordinaria è meglio esplicitato nella Nota integrativa.

Passiamo ora al commento della situazione patrimoniale. L'avanzo di esercizio dell'anno 2022 diminuisce il disavanzo accumulato in precedenza riportando il valore entro la soglia dei 100 milioni di euro. Esponiamo in sintesi l'evoluzione del Patrimonio netto mostrando i saldi del disavanzo patrimoniale iscritto nel rendiconto dal 2012 :

- Anno 2012: disavanzo patrimoniale di € 67.937.788
- Anno 2013: disavanzo patrimoniale di € 83.548.735
- Anno 2014: disavanzo patrimoniale di € 95.430.062
- Anno 2015: disavanzo patrimoniale di € 98.976.343
- Anno 2016: disavanzo patrimoniale di € 100.427.293
- Anno 2017: disavanzo patrimoniale di € 99.082.648
- Anno 2018: disavanzo patrimoniale di € 97.273.758
- Anno 2019: disavanzo patrimoniale di € 99.730.617
- Anno 2020: disavanzo patrimoniale di € 100.557.905
- Anno 2021: disavanzo patrimoniale di € 100.898.395
- Anno 2022: disavanzo patrimoniale di € 99.575.064

Per quanto concerne la situazione debitoria complessiva si evidenzia un miglioramento. Ricordiamo in sintesi la sua evoluzione mostrandone il saldo presente nei rendiconti dal 2012:

- Anno 2012: € 88.227.085
- Anno 2013: € 86.968.008
- Anno 2014: € 97.942.622
- Anno 2015: € 98.423.519
- Anno 2016: € 100.869.549
- Anno 2017: € 99.808.573
- Anno 2018: € 99.560.998
- Anno 2019: € 102.836.428
- Anno 2020: € 100.538.580
- Anno 2021: € 99.755.066



➤ Anno 2022: € 98.472.791

Con maggior dettaglio, i debiti complessivi in confronto all'esercizio precedente, mostrano un decremento di € 1.282.275.

I debiti verso fornitori ammontano ad € 1.312.924 con una diminuzione di € 3.766, mentre la voce Altri debiti, pari ad € 788.813, ha un incremento di € 100.980.

I debiti verso banche mostrano un incremento di € 334.162 rispetto all'esercizio precedente mentre l'incremento dei debiti tributari è pari a 100.491, tale importo ricomprende anche i versamenti di competenza del mese di dicembre liquidati nel mese di gennaio 2023.


Tra le attività, l'entità dei crediti e della liquidità è pari ad un totale di € 231.722 con un decremento di € 43.428 rispetto al precedente esercizio pari a € 275.150. Le immobilizzazioni immateriali, materiali e finanziarie ammontano ad € 303.999, l'incremento rispetto all'anno precedente è dovuto al versamento di depositi cauzionali per la sottoscrizione di contratti di locazione di nuove sedi e al finanziamento infruttifero erogato alla partecipata società La TV della Liberta srl in liquidazione.

In conclusione, la prevedibile evoluzione della gestione nell'esercizio 2023 avrà come obiettivo primario quello di mantenere la tendenza al miglioramento della situazione patrimoniale complessiva.

Evidenziamo che il positivo risultato delle elezioni politiche del 25 settembre 2022, frutto dell'evidente riconoscimento dell'impegno politico profuso, ha portato nuovamente il nostro Movimento a far parte della coalizione di governo.

Nel corso del 2023 il nostro Movimento si impegnerà a concentrare gli sforzi volti ad incrementare i proventi attuando svariate misure che andranno a coinvolgere tutti i nostri elettori, i simpatizzanti e gli eletti a qualsiasi livello anche per garantire un flusso di introito costante e protratto nel tempo.

Il Partito continuerà le attività, già intraprese nel corso dell'esercizio precedente, di recupero delle somme arretrate dovute al Movimento da parte degli eletti al fine di ottenere un concreto apporto da tutti i parlamentari e i consiglieri regionali del nostro Movimento, in particolare di coloro che, con differenti motivazioni, non sono puntuali nella contribuzione come invece altri colleghi hanno meritevolmente continuato a fare.



Contestualmente verranno messe in atto molteplici iniziative mediante imponenti campagne di comunicazione volte a rendere edotti, sensibilizzare e coinvolgere i nostri elettori e simpatizzanti circa la possibilità di destinare il 2 per mille dell'imposta sul reddito delle persone fisiche al nostro Movimento. Tale iniziativa prevederà inoltre il coinvolgimento di tutti i referenti locali anche tramite l'introduzione di sistemi premianti da riconoscere in funzione dei risultati ottenuti. L'individuazione di responsabili nazionali e locali della raccolta fondi derivante dalla destinazione del 2 per mille ai partiti politici è solo uno dei molteplici passi che si sono intrapresi al fine di conseguire un auspicabile incremento delle somme destinate al nostro Movimento.

Si prevedono inoltre molteplici e differenti iniziative volte alla raccolta fondi proveniente da terzi sostenitori, già nel corso del 2022 si sono tenute manifestazioni ed eventi che verranno riproposti e implementati nel corso dell'esercizio successivo. Anche tramite la responsabilizzazione e il coinvolgimento dei nostri eletti chiamati ad organizzare eventi di rilevanza nazionale e locale, il nostro Movimento attuerà infatti una serie di iniziative quali: cene, convegni, feste nazionali e locali, incontri e dibattiti a tema dove tramite una raccolta fondi effettuata secondo la normativa vigente verranno raccolte somme a scopo di autofinanziamento.

Per quanto concerne la dinamica dei costi, si cercherà di mantenere il trend di ottimizzazione degli stessi, già avviato negli esercizi precedenti.


Gli interessi passivi potrebbero subire un incremento a causa del notevole aumento del tasso legale che a norma di legge è stato fissato dal 1 gennaio 2023 al 5% annuo rispetto allo 1,25 % annuo in vigore nel 2022.

Da un punto di vista finanziario, se tutte le azioni sopra esposte verranno concretizzate, si stima sia possibile far fronte al fabbisogno finanziario operativo.

Premesso quanto sopra, da un punto di vista economico il nostro Movimento, muovendosi in linea con quanto sopra descritto, potrebbe realizzare di nuovo un favorevole risultato nella gestione caratteristica.

* * * * *

In ottemperanza a quanto stabilito dalla legge 2 gennaio 1997, n. 2, si forniscono le informazioni richieste.



ATTIVITA' CULTURALI, DI INFORMAZIONE E COMUNICAZIONE

Ammontano complessivamente ad € 79.982; non includono le spese sostenute per le campagne elettorali.

Le spese in esame si riferiscono ad iniziative a carattere regionale ed hanno riguardato forme di comunicazione tradizionale attuate attraverso incontri su temi di interesse locale.

INIZIATIVE VOLTE AD ACCRESCERE LA PARTECIPAZIONE ATTIVA DELLE DONNE ALLA POLITICA

Come noto, l'articolo 9 comma 3 del decreto legge 28 dicembre 2013, n. 149, convertito, con modificazioni, dalla legge 21 febbraio 2014, n. 13, stabilisce che i partiti politici debbano destinare alle iniziative in oggetto una quota pari ad almeno il 10% delle somme ad essi spettanti ai sensi dell'articolo 12 della medesima legge. Ricordiamo che le somme stabilite nel suddetto articolo 12 sono relative alla destinazione volontaria del due per mille dell'IRPEF; per l'anno 2022 esse ammontano ad € 581.373.

Nel Conto economico dell'esercizio in esame tali attività figurano per un ammontare di € 58.137 totalmente iscritto nella voce codificata come B.10) inclusa tra gli Oneri della gestione caratteristica. Il suddetto importo è composto come segue:

1) Spese effettivamente sostenute nell'anno 2022	€	5.849
2) Accantonamento dell'anno 2022	€	52.288

TOTALE	€	58.137
		=====

L'ammontare di cui al punto 2) della tabella sopra indicata, è stato imputato in contropartita nella voce Altri fondi tra le passività dello Stato patrimoniale del rendiconto.

CAMPAGNE ELETTORALI

Le spese relative alle campagne elettorali ammontano complessivamente ad € 2.205.712 ammontare complessivo è esposto nel rendiconto all'interno delle seguenti voci:

- ✓ B.8) "Oneri diversi di gestione" per € 2.205.712;

Come richiesto dalla legge 2 gennaio 1997, n. 2, le spese sostenute vengono analizzate e suddivise come indicato nell'articolo 11 della legge 10 dicembre 1993, n. 515.




1. Campagna elettorale relativa alle elezioni per il rinnovo della Camera dei Deputati e del Senato della Repubblica tenutesi il 25 settembre 2022:

a) Produzione, acquisto o affitto di materiali e di mezzi per la propaganda	€	176.517
b) Distribuzione e diffusione dei materiali e dei mezzi di cui alla lettera a), compresa l'acquisizione di spazi sugli organi di informazione, sulle radio e televisioni private, nei cinema e nei teatri	€	1.620.378
c) Organizzazione di manifestazioni di propaganda, in luoghi pubblici o aperti al pubblico, anche di carattere sociale, culturale e sportivo	€	120.763
d) Stampa, distribuzione e raccolta dei moduli, autenticazione delle firme ed espletamento di ogni altra operazione richiesta dalla legge per la presentazione delle liste elettorali	€	5.889
e) Personale utilizzato ed ogni prestazione o servizio inerente alla campagna elettorale, compresi gli importi effettivamente sostenuti per le spese di viaggio, per i locali, ecc.	€	145.107
TOTALE DELLE SPESE ELETTORALI	€	2.068.654

2. Campagne elettorali relative alle elezioni della Regione Sicilia tenutesi il 25 settembre 2022:


a) Produzione, acquisto o affitto di materiali e di mezzi per la propaganda	€	0
b) Distribuzione e diffusione dei materiali e dei mezzi di cui alla lettera a), compresa l'acquisizione di spazi sugli organi di informazione, sulle radio e televisioni private, nei cinema e nei teatri	€	0
c) Organizzazione di manifestazioni di propaganda, in luoghi pubblici o aperti al pubblico, anche di carattere sociale, culturale e sportivo	€	0
d) Stampa, distribuzione e raccolta dei		



moduli, autenticazione delle firme ed espletamento di ogni altra operazione richiesta dalla legge per la presentazione delle liste elettorali	€	5.045
e) Personale utilizzato ed ogni prestazione o servizio inerente alla campagna elettorale, compresi gli importi effettivamente sostenuti per le spese di viaggio, per i locali, ecc.	€	0
TOTALE DELLE SPESE ELETTORALI	€	5.045

3. Campagne elettorali relative alle elezioni amministrative tenutesi nell'anno 2022:

a) Produzione, acquisto o affitto di materiali e di mezzi per la propaganda	€	24.826
b) Distribuzione e diffusione dei materiali e dei mezzi di cui alla lettera a), compresa l'acquisizione di spazi sugli organi di informazione, sulle radio e televisioni private, nei cinema e nei teatri	€	64.491
c) Organizzazione di manifestazioni di propaganda, in luoghi pubblici o aperti al pubblico, anche di carattere sociale, culturale e sportivo	€	18.599
d) Stampa, distribuzione e raccolta dei moduli, autenticazione delle firme ed espletamento di ogni altra operazione richiesta dalla legge per la presentazione delle liste elettorali	€	18.132
e) Personale utilizzato ed ogni prestazione o servizio inerente alla campagna elettorale, compresi gli importi effettivamente sostenuti per le spese di viaggio, per i locali, ecc.	€	4.245
f) Contributi versati in denaro a candidati	€	1.000
Spese rientranti ai sensi di legge a forfait (Art. 11 Comma 2 della Legge 10/12/1993, n.515)	€	267



TOTALE DELLE SPESE ELETTORALI	€	131.560
		=====

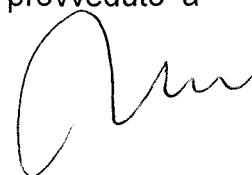
4. Campagne elettorali relative alle elezioni suppletive tenutesi nell'anno 2022:

a) Produzione, acquisto o affitto di materiali e di mezzi per la propaganda	€	0
b) Distribuzione e diffusione dei materiali e dei mezzi di cui alla lettera a), compresa l'acquisizione di spazi sugli organi di informazione, sulle radio e televisioni private, nei cinema e nei teatri	€	0
c) Organizzazione di manifestazioni di propaganda, in luoghi pubblici o aperti al pubblico, anche di carattere sociale, culturale e sportivo	€	0
d) Stampa, distribuzione e raccolta dei moduli, autenticazione delle firme ed espletamento di ogni altra operazione richiesta dalla legge per la presentazione delle liste elettorali	€	453
e) Personale utilizzato ed ogni prestazione o servizio inerente alla campagna elettorale, compresi gli importi effettivamente sostenuti per le spese di viaggio, per i locali, ecc.	€	0
TOTALE DELLE SPESE ELETTORALI	€	453
		----- =====

RAPPORTI CON IMPRESE PARTECIPATE

Si evidenzia innanzitutto che Forza Italia al 31 dicembre non detiene partecipazioni, né tramite società fiduciarie né per interposta persona, in società editrici di giornali o periodici. Il nostro Movimento nell'anno 2008 ha acquistato la totalità delle quote dell'impresa "La Tv della Libertà Srl con unico socio in liquidazione". Il valore nominale delle quote possedute è di € 100.000, pari all'intero capitale sociale della società.

La società in oggetto è tuttora in liquidazione e il valore della partecipazione è stato completamente azzerato in precedenti esercizi; nell'anno in esame si è provveduto a confermare le precedenti valutazioni.



ELENCO DELLE LIBERE CONTRIBUTIONI E DEI RIMBORSI EFFETTUATI DA PARLAMENTARI DELLE SPESE SOSTENUTE PER LA FORNITURA DI SERVIZI A SUPPORTO DELLA LORO ATTIVITA' POLITICA-PARLAMENTARE

Con riferimento all'articolo 4, terzo comma, della legge 18 novembre 1981 n. 659 e successive modificazioni ed integrazioni, le ultime delle quali sono contenute nella legge 9 gennaio 2019 n. 3, vengono di seguito elencati i soggetti che nel corso dell'anno 2022 hanno fatto pervenire al nostro partito libere contribuzioni il cui importo fosse superiore al limite di € 3.000.

Inoltre, il nostro partito per l'individuazione, in funzione del limite suddetto, dei soggetti e degli importi da indicare nella presente relazione, per offrire una maggiore trasparenza e una più completa informativa sui fondi ad esso pervenuti, in via prudenziale ha ritenuto opportuno sommare l'importo delle libere contribuzioni incassate ai rimborsi pervenuti al nostro partito da alcuni parlamentari, delle spese sostenute per la fornitura di servizi a supporto della loro attività politica-parlamentare; questi ultimi sono iscritti, come sopra esposto, nella voce A.5 del Conto economico.

Gli importi sono di seguito indicati in unità di Euro decimali compresi.

Contribuzioni pervenute all'organismo nazionale e rimborsi delle spese sostenute per la fornitura di servizi a supporto dell'attività politica-parlamentare (voci A.4 e A.5 del Conto economico).

1. Pervenuti da persone fisiche

Nominativo	Comune di residenza	Rimborsi	Contribuzioni	Totale
Adinolfi Isabella	Salerno (Sa)	-	7.200,00	7.200,00
Aimi Enrico	Modena (Mo)	13.500,00	-	13.500,00
Alberti Casellati Maria Elisabetta	Padova (Pd)	-	27.900,00	27.900,00
Alderisi Francesca	Roma (Rm)	-	6.300,00	6.300,00
Aprea Valentina	Basiglio (Mi)	8.100,00	-	8.100,00
Arino Valter	Novara (No)	-	5.000,00	5.000,00
Arruzzolo Giovanni	Rosarno (Rc)	-	12.800,00	12.800,00
Bagnasco Maria Gabriella	Rapallo (Ge)	-	13.000,00	13.000,00
Bagnasco Roberto	Rapallo (Ge)	10.800,00	3.500,00	14.300,00
Baldelli Simone	Roma (Rm)	8.100,00	-	8.100,00
Ballone Antonella	Teramo (Te)	-	5.000,00	5.000,00
Barachini Alberto	Milano (Mi)	12.800,00	-	12.800,00
Barboni Antonio	Rimini (Rn)	8.100,00	-	8.100,00
Barelli Paolo	Roma (Rm)	15.300,00	-	15.300,00
Baroni Anna Lisa	Bagnolo San Vito (Mn)	7.100,00	-	7.100,00
Battilocchio Alessandro	Tolfa (Rm)	10.100,00	28.000,00	38.100,00
Battistoni Francesco	Proceno (Vt)	900,00	9.900,00	10.800,00

Benigni Stefano	Torre Boldone (Bg)	10.700,00	10.000,00	20.700,00
Berardi Roberto	Orbetello (Gr)	36.500,00	-	36.500,00
Bergamini Deborah	Camaiore (Lu)	9.900,00	17.300,00	27.200,00
Berlusconi Barbara	Milano (Mi)	-	100.000,00	100.000,00
Berlusconi Eleonora	Macherio (Mb)	-	100.000,00	100.000,00
Berlusconi Luigi	Macherio (Mb)	-	100.000,00	100.000,00
Berlusconi Marina Elvira	Milano (Mi)	-	100.000,00	100.000,00
Berlusconi Pier Silvio	Arcore (Mb)	-	100.000,00	100.000,00
Bernini Anna Maria	Bologna (Bo)	9.900,00	10.000,00	19.900,00
Biletta Alessandra Hilda Francesca	Torino (To)	-	8.280,00	8.280,00
Boccardi Michele	Bari (Ba)	12.200,00	-	12.200,00
Borghesi Guido	Varese (Va)	-	5.000,00	5.000,00
Brunetta Renato	Roma (Rm)	3.600,00	1.645,35	5.245,35
Calabria Annagrazia	Roma (Rm)	9.000,00	740,00	9.740,00
Caliendo Giacomo	Milano (Mi)	-	8.100,00	8.100,00
Caligiuri Fulvia Michela	Rende (Cs)	6.300,00	16.900,00	23.200,00
Cannatelli Pasquale Pio Graziano	Cusano Milanino (Mi)	-	7.200,00	7.200,00
	Santo Stefano In			
Cannizzaro Francesco	Aspromonte (Rc)	-	16.800,00	16.800,00
Caon Roberto	Vigonza (Pd)	3.600,00	4.365,35	7.965,35
Cappellacci Ugo	Cagliari (Ca)	8.000,00	-	8.000,00
Caroppo Andrea	Maglie (Le)	900,00	8.800,00	9.700,00
Carrieri Giuseppe	Bari (Ba)	-	25.000,00	25.000,00
Casasco Maurizio	Brescia (Bs)	-	12.700,00	12.700,00
Casino Michele	Matera (Mt)	7.200,00	-	7.200,00
Cassinelli Roberto Nicola	Genova (Ge)	-	9.500,00	9.500,00
Cattaneo Alessandro	Pavia (Pv)	9.000,00	-	9.000,00
Chiappetta Federica mandatario Elett.				
Francesco Battistoni	Roma (Rm)	-	4.055,00	4.055,00
Cortelazzo Piergiorgio	Este (Pd)	7.120,00	3.495,35	10.615,35
Craxi Stefania Gabriella Anastasia	Orbetello (Gr)	-	20.800,00	20.800,00
Cristina Mirella	Verbania (Vb)	8.450,00	1.350,00	9.800,00
Dal Mas Franco	Pordenone (Pn)	6.300,00	-	6.300,00
Dalla Chiesa Rita	Roma (Rm)	1.800,00	10.900,00	12.700,00
D'Amario Daniele	Francavilla Al Mare (Ch)	-	12.000,00	12.000,00
Damiani Dario	Barletta (Bt)	-	20.700,00	20.700,00
D'Attis Mauro	Brindisi (Br)	12.600,00	18.900,00	31.500,00
De Meo Salvatore	Fondi (Lt)	-	9.600,00	9.600,00
Demaio Antonio Giovanni	San Severo (Fg)	-	10.000,00	10.000,00
Fascina Marta Antonia	Arcore (Mb)	9.000,00	-	9.000,00
Faustini Pongelli Gian Domenico	Terni (Tr)	-	5.000,00	5.000,00
Fazzone Claudio	Fondi (Lt)	-	20.000,00	20.000,00
Fedele Valeria	Maida (Cz)	-	3.600,00	3.600,00
Ferrante Emma	Salerno (Sa)	-	25.000,00	25.000,00
Ferro Giuseppe Massimo	Verona (Vr)	5.400,00	1.645,35	7.045,35
Floris Emilio	Cagliari (Ca)	-	9.900,00	9.900,00
Fontana Gregorio	Bergamo (Bg)	13.035,00	-	13.035,00
Galavotti Guido	Torino (To)	-	5.000,00	5.000,00
Galliani Adriano	Milano (Mi)	6.300,00	93.700,00	100.000,00
Gallone Maria Alessandra	Bergamo (Bg)	6.800,00	5.400,00	12.200,00
Gasparri Maurizio	Roma (Rm)	10.800,00	-	10.800,00
Gatta Giacomo Diego	Manfredonia (Fg)	900,00	21.200,00	22.100,00
Gelmini Mariastella	Gardone Riviera (Bs)	6.300,00	-	6.300,00
Gentile Andrea	Cosenza (Cs)	-	13.900,00	13.900,00
Gentile Katya	Cosenza (Cs)	-	7.200,00	7.200,00
Ghedini Niccolo'	Padova (Pd)	-	8.845,35	8.845,35
Giacometto Carluccio	Brusasco (To)	-	7.200,00	7.200,00
Giacomoni Sestino	Roma (Rm)	6.300,00	-	6.300,00

Giammanco Gabriella	Roma (Rm)	8.100,00	20.300,00	28.400,00
Giannone Veronica	Lecce (Le)	-	10.000,00	10.000,00
Giro Francesco Maria	Roma (Rm)	6.300,00	-	6.300,00
Giuggioli Pier Filippo Giacomo Maria	Milano (Mi)	-	31.263,00	31.263,00
Gozzi Antonio	Chiavari (Ge)	-	5.000,00	5.000,00
Graglia Francesco	Cervere (Cn)	-	6.900,00	6.900,00
La Rocca Ottorino	Pescara (Pe)	-	10.000,00	10.000,00
Locatelli Floreano	Quaregna Cerreto (Bi)	-	6.000,00	6.000,00
Maisto Pietro Giuseppe	Giugliano InCampania(Na)	-	12.500,00	12.500,00
Mallegni Massimo	Pietrasanta (Lu)	-	9.300,00	9.300,00
Mandelli Andrea	Monza (Mb)	8.100,00	-	8.100,00
Mangialavori Giuseppe Tommaso Vincenzo	Vibo Valentia (Vv)	-	8.100,00	8.100,00
Marcello Alessandra	Cagliari (Ca)	-	5.000,00	5.000,00
Marcozzi Jessica	Fermo (Fm)	-	4.100,00	4.100,00
Marrocco Patrizia	Zagarolo (Rm)	10.800,00	10.000,00	20.800,00
Mazzetti Erica	Prato (Po)	13.500,00	-	13.500,00
Melodia Piero Maria	Milano (Mi)	-	10.000,00	10.000,00
Messina Alfredo	Roma (Rm)	10.800,00	80.000,00	90.800,00
Mezzotero Teresa	Botricello (Cz)	-	5.000,00	5.000,00
Milanato Lorena	Selvazzano Dentro (Pd)	.400,00	1.645,35	7.045,35
Milanese Carla	Salerno (Sa)	-	20.000,00	20.000,00
Modena Fiammetta	Perugia (Pg)	-	7.200,00	7.200,00
Moles Rocco Giuseppe	Potenza (Pz)	-	7.200,00	7.200,00
Morrone Roberto	Gualdo Tadino (Pg)	-	4.800,00	4.800,00
Mule' Giorgio	Spoletto (Pg)	13.200,00	-	13.200,00
Negri Andrea mandatario elettorale				
Alessandro Cattaneo	Pavia (Pv)	-	10.000,00	10.000,00
Nevi Raffaele	Terni (Tr)	-	20.800,00	20.800,00
Novelli Roberto	Civiale Del Friuli (Ud)	5.000,00	-	5.000,00
Pagano Nazario	Pescara (Pe)	7.200,00	1.800,00	9.000,00
Palmieri Antonio	Milano (Mi)	-	16.200,00	16.200,00
Palomba Gianluca	Selargius (Ca)	-	5.000,00	5.000,00
Palomba Roberta	Quartu Sant'Elena (Ca)	-	5.000,00	5.000,00
Papatheu Urania Giulia Rosina	Catania (Ct)	-	74.100,00	74.100,00
Paroli Adriano	Brescia (Bs)	18.900,00	-	18.900,00
Pasqui Gianluca	Camerino (Mc)	-	4.400,00	4.400,00
Pella Roberto	Valdengo (Bi)	1.700,00	14.600,00	16.300,00
Perego Di Cretnago Matteo	Milano (Mi)	6.300,00	-	6.300,00
Perosino Marco	Priocca (Cn)	-	29.450,00	29.450,00
Pichetto Fratin Gilberto	Giffenga (Bi)	10.800,00	20.000,00	30.800,00
Pittalis Pietro	Nuoro (Nu)	12.200,00	-	12.200,00
Polidori Catia	Citta' Di Castello (Pg)	5.000,00	-	5.000,00
Polverini Renata	Roma (Rm)	6.300,00	-	6.300,00
Porchietto Claudia	Fiano (To)	7.200,00	-	7.200,00
Prestigiacomio Stefania	Siracusa (Sr)	-	15.300,00	15.300,00
Pulicani Omar	Monterotondo (Rm)	-	3.200,00	3.200,00
Regimenti Luisa	Roma (Rm)	-	7.200,00	7.200,00
Rizzotti Maria	Torino (To)	-	10.000,00	10.000,00
Rossello Cristina	Milano (Mi)	2.970,00	16.876,00	19.846,00
Rosso Roberto	Torino (To)	13.200,00	10.000,00	23.200,00
Rotelli Marco	Principato di Monaco	-	30.000,00	30.000,00
Ruzzola Paolo	Buttigliera Alta (To)	-	8.000,00	8.000,00
Saccani Jotti Gloria	Reggio Nell'Emilia (Re)	10.800,00	10.000,00	20.800,00
Sala Alessandro	Misinto (Mb)	-	24.000,00	24.000,00
Salemi Andrea	Milano (Mi)	-	10.000,00	10.000,00
Santo Roberto	Ladispoli (Rm)	-	10.000,00	10.000,00

Savino Elvira	Napoli (Na)	4.400,00	-	4.400,00
Savino Sandra	Trieste (Ts)	7.200,00	900,00	8.100,00
Scavone Felice	Torino (To)	-	4.000,00	4.000,00
Schifani Renato	Palermo (Pa)	-	26.300,00	26.300,00
Sciascia Salvatore	Segrate (Mi)	10.800,00	-	10.800,00
Sepe Palma	Sessa Aurunca (Ce)	-	12.500,00	12.500,00
Siclari Marco	Roma (Rm)	-	6.900,00	6.900,00
Siracusano Matilde	Roma (Rm)	7.200,00	10.800,00	18.000,00
Sisto Francesco Paolo	Bari (Ba)	10.800,00	10.000,00	20.800,00
Sorte Alessandro	Brignano Gera D'Adda Bg)	10.900,00	4.700,00	15.600,00
Sospiri Lorenzo	Pescara (Pe)	-	30.000,00	30.000,00
Spena Maria	Roma (Rm)	12.100,00	8.000,00	20.100,00
Squeri Luca	San Donato Milanese (Mi)	-	76.800,00	76.800,00
Stabile Laura	Trieste (Ts)	-	8.100,00	8.100,00
Stella Marco	Firenze (Fi)	-	3.600,00	3.600,00
Straface Pasqualina	Corigliano Calabro (Cs)	-	4.000,00	4.000,00
Tajani Antonio	Roma (Rm)	-	19.600,00	19.600,00
Tiraboschi Maria Virginia	Ivrea (To)	6.300,00	-	6.300,00
Toffanin Roberta	Noventa Padovana (Pd)	4.500,00	8.556,22	13.056,22
Torromino Sergio	Crotone (Kr)	-	21.000,00	21.000,00
Tripodi Maria	Roma (Rm)	7.200,00	-	7.200,00
Tronzano Andrea	Collegno (To)	-	6.100,00	6.100,00
Valentini Valentino	Bologna (Bo)	8.100,00	-	8.100,00
Vari' Rosario	Roma (Rm)	-	5.600,00	5.600,00
Vito Elio	Roma (Rm)	5.400,00	-	5.400,00
Vono Gelsomina	Montepaone (Cz)	8.100,00	-	8.100,00
Zanettin Pierantonio	Vicenza (Vi)	5.400,00	3.495,35	8.895,35
Zangrillo Paolo	Moncalieri (To)	13.000,00	10.000,00	23.000,00

Totale complessivo


627.875,00	2.031.507,67	2.659.382,67
-------------------	---------------------	---------------------

L'ulteriore ammontare di € 78.063 che, aggiunto all'importo di € 2.031.508, porta il totale delle contribuzioni ad € 2.109.571 esposto nel rendiconto alla voce A.4.a) del conto economico, è determinato da una serie di erogazioni liberali non superiori al limite di € 3.000 concesse da soggetti diversi. L'ulteriore ammontare di € 11.100 che, aggiunto all'importo di € 627.875, porta il totale dei rimborsi delle spese sostenute per la fornitura di servizi a supporto dell'attività politica-parlamentare ad € 638.975, esposto nel rendiconto all'interno della voce A.5) del conto economico, è determinato da versamenti non superiori al limite di € 3.000 effettuati da soggetti diversi.

Il dettaglio nella seguente tabella

Nominativo	Comune di residenza	Rimborsi	Contribuzioni	Totale
Acunzo Nicola	Battipaglia (Sa)	900,00	-	900,00
Attianese Antonio	Napoli (Na)	-	200,00	200,00
Barulli Andrea	Napoli (Na)	-	2.000,00	2.000,00

Bellomunno Sabina	Napoli (Na)	-	400,00	400,00
Bianchi Adriano	San Cesareo (Rm)	-	500,00	500,00
Bianchi Renato	San Cesareo (Rm)	-	100,00	100,00
Bolla Emilio	Bricherasio (To)	-	3.000,00	3.000,00
Bond Dario	Feltre (Bl)	-	980,00	980,00
Bordo Daniela	Tarquinia (Vt)	-	100,00	100,00
Briamonte Marco	Torino (To)	-	2.500,00	2.500,00
Broccardo Fabio	Napoli (Na)	-	1.000,00	1.000,00
Burlando Cristiano	Genova (Ge)	-	500,00	500,00
Caci Sergio	Montalto Di Castro (Vt)	-	90,00	90,00
Canzolino Italo	Nocera Inferiore (Sa)	-	1.000,00	1.000,00
Celano Fabiano Rosario	Policoro (Mt)	-	1.000,00	1.000,00
Cepellini Filippo	Genova (Ge)	-	450,00	450,00
Chiatellino Elvio	Pinerolo (To)	-	3.000,00	3.000,00
Chiavassa Antonio	Genova (Ge)	-	500,00	500,00
Ciarlanti Francesco	Blera (Vt)	-	60,00	60,00
Civardi Maurizio	Genova (Ge)	-	1.400,00	1.400,00
Comito Michele	Vibo Valentia (Vv)	-	2.400,00	2.400,00
Cosentini Oscar	Roma (Rm)	-	2.000,00	2.000,00
Costa Giuseppe	Santa Margherita Ligure (Ge)	-	450,00	450,00
Costa Stefano	Genova (Ge)	-	500,00	500,00
Cozzi Gabriele	Teramo (Te)	-	300,00	300,00
Crabolu Antonio	Tuscania (Vt)	-	50,00	50,00
Crescenzi David	Bagnoregio (Vt)	-	300,00	300,00
Cuccato Stefano	Este (Pd)	-	2.521,50	2.521,50
D'Alessandro Aniello	San Giorgio A Cremano (Na)	-	3.000,00	3.000,00
De Palma Vito	Ginosa (Ta)	-	2.800,00	2.800,00
De Tommassis Matilde	Napoli (Na)	-	200,00	200,00
Del Vecchio Christian Michele	Lecce (Le)	-	1.000,00	1.000,00
Dell'Erba Paolo Soccorso	Apricena (Fg)	-	2.400,00	2.400,00
Di Flaviano Giancarlo	Roseto Degli Abruzzi (Te)	-	1.000,00	1.000,00
Di Sorte Andrea	Bolsena (Vt)	-	550,00	550,00
Fava Mauro	Ronco Canavese (To)	-	1.200,00	1.200,00
Ferraioli Marzia	Vietri Sul Mare (Sa)	-	400,00	400,00
Ferrante Tullio	Napoli (Na)	1.800,00	-	1.800,00
Gallo Alfonso	Napoli (Na)	-	3.000,00	3.000,00
Giove Giuseppe	Brindisi (Br)	-	2.900,00	2.900,00
Graziano Rosalia	Tarquinia (Vt)	-	50,00	50,00
Guerrieri Fabio Mandatario Elett.				
Gloria Sacconi	Correggio (Re)	-	246,48	246,48
Imperatrice Roberto	Napoli (Na)	-	500,00	500,00
Lesti Eneo	Teramo (Te)	-	300,00	300,00
Lucarelli Chiara	Carbognano (Vt)	-	90,00	90,00
Malerba Gemma	Genova (Ge)	-	450,00	450,00
Manescu Ramona Nicole	Milano (Mi)	-	500,00	500,00
Mascolo Umberto	Volketswil (Ch)	-	220,00	220,00
Masini Barbara	Pistoia (Pt)	1.500,00	-	1.500,00
Mattiani Giuseppe	Palmi (Rc)	-	400,00	400,00
Messina Carmelo	Montalto Di Castro (Vt)	-	1.000,00	1.000,00
Nati Matteo	San Cesareo (Rm)	-	500,00	500,00
Paone Antonio	Napoli (Na)	-	1.500,00	1.500,00
Patriarca Annarita	Gragnano (Na)	-	2.000,00	2.000,00
Perazzelli Stefano	Montesilvano (Pe)	-	1.000,00	1.000,00
Polignano Giacomo	Modugno (Ba)	-	25,00	25,00
Pompili Primo	Canzano (Te)	-	300,00	300,00
Ranaldi Stefano	Amelia (Tr)	-	1.500,00	1.500,00
Re Flavio	Valpelline (Ao)	-	1.000,00	1.000,00
Ricci Alberto	Rapallo (Ge)	-	500,00	500,00



Ricci Giovanni	Sori (Ge)	-	1.500,00	1.500,00
Rizzi Nicola	Torino (To)	-	2.000,00	2.000,00
Rospi Gianluca	Putignano (Ba)	900,00		900,00
Rostan Michela	Melito Di Napoli (Na)	-	1.500,00	1.500,00
Sannino Monica	Giugliano In Campania (Na)	-	2.000,00	2.000,00
Saran Marco	Castelfranco Veneto (Tv)	-	30,00	30,00
Sessa Maria Rosa	Salerno (Sa)	-	1.800,00	1.800,00
Sozzani Diego	Novara (No)	1.500,00	-	1.500,00
Stefanucci Luigi	Vasanello (Vt)	-	200,00	200,00
Tartaglione Annaelsa	Isernia (Is)	1.800,00	-	1.800,00
Tassinari Rosaria	Forli' (Fc)	1.800,00	-	1.800,00
Tenerini Chiara	Cecina (Li)	900,00	-	900,00
Tombolini Gianluigi	Numana (An)	-	1.000,00	1.000,00
Topa Francesco	Cardito (Na)	-	3.000,00	3.000,00
Troianiello Gerardo	Napoli (Na)	-	1.500,00	1.500,00
Troisi Filippo	Pontecagnano Faiano (Sa)	-	3.000,00	3.000,00
Versace Giuseppina	Basiglio (Mi)	-	2.700,00	2.700,00

Totale complessivo

11.100,00

78.062,98

89.162,98

2. Pervenute da persone giuridiche

Contribuzioni erogate in denaro:

Denominazione	Sede	Contribuzioni
ALPHA TRADING S.P.A.	Milano (Mi)	50.000,00
ARES SAFETY S.r.l.	Roma (Rm)	100.000,00
BLUFIN S.R.L.	Montello (Bg)	50.000,00
BM CONSULTING S.r.l.	Cormano (Mi)	20.000,00
BUCCO COSTRUZIONI S.R.L.	Chieti (Ch)	5.000,00
C.I.R.S.PE. Centro Italiano Ricerche e Studi per la Pesca Soc.Coop.	Roma (Rm)	5.000,00
CENTRO EDILE S.R.L.	Borgomanero (No)	5.000,00
CONSORZIO ITALIA SERVIZIO STABILE	Roma (Rm)	20.000,00
CSA di Calvarese Cristiano SAS	Teramo (Te)	5.500,00
De.Le. & Partners International School Srls	Napoli (Na)	5.000,00
DI PROSPERO S.r.l.	Pescara (Pe)	4.000,00
DRAGO S.P.A.	Lessona (Bi)	5.000,00
ECOGREEN SERVICE S.R.L.	Bonito (Av)	8.000,00
EDIL BAS S.r.l.s.	Roma (Rm)	20.000,00
EDIL ZETA S.R.L.	Briona (No)	5.000,00
EDILBLOC VALFINO S.r.l.	Castilenti (Te)	5.000,00
EURO RIDA S.A.S. DI EURO RIDA S.R.L.	Sant'Antonio Abate (Na)	4.000,00
EUROZONA S.r.l.	Perugia (Pg)	100.000,00
FINANZIARIA D'INVESTIMENTO FININVETS SPA	Roma (Rm)	100.000,00
GEKO S.p.A.	Roma (Rm)	5.000,00
HOLDING CASA S.r.l.	Frattamaggiore (Na)	5.000,00
HOTEL MONDIAL HP S.R.L. socio unico	Massa (Ms)	15.000,00
I PLATANI S.r.l.	L'Aquila (Aq)	5.000,00
I.C.G. 2 - Ingegneria E Costruzioni Generali S.P.A.	Napoli (Na)	5.000,00
IMPERIUM S.r.l.	Roma (Rm)	20.000,00
IMPRESA FRATELLI BARRETTA D. e G. S.r.l.	Brindisi (Br)	10.000,00
INFOTEAM S.r.l.	Pescara (Pe)	10.000,00
IPI S.p.A.	Arzano (Na)	35.000,00
ISTITUTI EDMONDO DE AMICIS S.r.l.	Milano (Mi)	5.000,00
ITAIM S.R.L.	Roma (Rm)	5.000,00
K.E. LAVORI S.r.l. Unipersonale	Teramo (Te)	10.000,00

NEW C.G.M. S.r.l.	Milano (Mi)	5.000,00
NTS NETWORK S.P.A.	Milano (Mi)	20.000,00
P.R.T. S.r.l. Polyurethan Recycling Technology	Sarno (Sa)	5.000,00
REAL PROJECT S.R.L.	Briona (No)	5.000,00
SEDA ITALY S.P.A.	Arzano (Na)	35.000,00
SEI Srl	Genova (Ge)	5.000,00
SOCIETA AGRICOLA CAROLINA SRL	Rovasenda (Vc)	5.000,00
SOCIETA' CHIMICA BUSSI S.p.A.	Bussi Sul Tirino (Pe)	13.000,00
STILE - Costruzioni Edili di Rebecchini Ing. Luigi & C. SpA	Roma (Rm)	5.000,00
STUDIO PICHETTO - ASSOCIATI S.R.L.	Biella (Bi)	10.000,00
	San Michele Salentino (Br)	10.000,00
SUD S.r.l.	Malesco (Vb)	20.000,00
VIGEZZO S.R.L. a socio unico	Varese (Va)	5.000,00
WARGAME S.R.L.		

Totale complessivo

789.500,00

L'ulteriore ammontare di € 66.750 che, aggiunto all'importo di € 789.500, porta il totale delle contribuzioni ad € 856.250 esposto nel rendiconto alla voce A.4.b) del conto economico, è determinato da una serie di erogazioni liberali non superiori al limite di € 3.000 concesse da soggetti diversi.

Denominazione	Sede	Contribuzioni
AGOTECH S.R.L.	Sarno (Sa)	2.500,00
ANTICO FORNO S.R.L.	Mattinata (Fg)	700,00
ASTOLFI S.P.A.	Roma (Rm)	2.000,00
Basaltite Guidotti Battaglini S.r.l. Unipersonale	Bolsena (Vt)	1.000,00
BD Enerservice S.r.l.	Mattinata (Fg)	1.500,00
C.AS.AV. Consulenza ed Assistenza Avanzata Srls	Roma (Rm)	2.000,00
CALISPA S.p.A.	Castel San Giorgio (Sa)	3.000,00
CENTER GAME S.r.l.	Sant'Angelo In Vado (Pu)	1.500,00
CERAMICA 2000 di Antonelli Umberto e C. s.a.s.	Servigliano (Fm)	3.000,00
CR APPALTI S.r.l.	Roma (Rm)	500,00
ELLEA INGEGNERIA S.R.L.	Bari (Ba)	1.000,00
EMILIO GRASSINI & FIGLIO S.R.L.	Genova (Ge)	3.000,00
EXODUS S.R.L.	Civita Castellana (Vt)	700,00
F.lli Stalfari Sud S.r.l.	Guidonia Montecelio (Rm)	3.000,00
GDV Fast & Smart S.r.l. - Unipersonale	Lecce (Le)	1.600,00
GESTIONI PETROLIFERE INNOVATIVE S.r.l.	Galatina (Le)	1.200,00
GVM ENGINEERING S.R.L.	Lugo (Ra)	2.900,00
GVM SERVIZI SOCIETA' CONSORTILE a R.L.	Lugo (Ra)	2.900,00
ICLAS S.R.L.	Rapallo (Ge)	2.900,00
Idea Marketing S.a.s. di Chiappa Raffaele	Rivergaro (Pc)	500,00
L.T.P. LOGISTICA TRASPORTI PIACENZA S.p.A.	Piacenza (Pc)	1.000,00
Maya Investments S.r.l.	Napoli (Na)	2.900,00
N.C.I.R. di Nardi Daniele	Colonna (Rm)	500,00
NEWCO S.r.l.	Napoli (Na)	2.900,00
NIZZI S.R.L.	Terni (Tr)	2.900,00
ODONTONETWORK S.r.l.	Milano (Mi)	450,00
On Heat Insurance Agency S.r.l.	Milano (Mi)	450,00
PORR. IMM. Servizi Immobiliari s.a.s.	San Cesario (Rm)	500,00

SAFE NETWORK S.R.L.	Chiavari (Ge)	1.000,00
SECURITY.IT S.r.l.	San Cesareo (Rm)	2.000,00
	Pontecagnano Faiano (SA)	2.000,00
SIP S.r.l.	Roma (Rm)	3.000,00
SORGENTE BRAND S.r.l.	Genova (Ge)	2.000,00
Studio Associato Notai Piero Biglia di Saronno e Luigi Solari	Castellalto (Te)	2.000,00
TAURO AUTOTRASPORTI S.r.l. unipersonale	Castellalto (Te)	1.000,00
TAURO LOGISTICA Sas di Tauro G. & C.	Viterbo (Vt)	300,00
VALENTINI CONSULTING S.R.L.	Genova (Ge)	450,00
VALUE ADDED SERVICES S.r.l.	Rapallo (Ge)	2.000,00
VILLA SORRISO S.R.L.	Teramo (Te)	2.000,00
VITASS S.r.l.		
Totale complessivo		66.750,00

2.Bis Pervenute da Associazioni

Denominazione	Sede	Contribuzioni
Associazione Nazionale SAPAR	Roma (Rm)	10.000,00
Totale complessivo		10.000,00

L'ulteriore ammontare di € 4,200 che, aggiunto all'importo di € 10.000, porta il totale delle contribuzioni ad € 14.200 esposto nel rendiconto alla voce A.4.b) bis del conto economico, è determinato da una serie di erogazioni liberali non superiori al limite di € 3.000 concesse da soggetti diversi.

Denominazione	Sede	Contribuzioni
Club Forza Silvio "GenovaMeravigliosa"	Genova (Ge)	1.200,00
U.NA.P.P.A. Unione Nazionale Professionisti Pratiche Amministrative	Milano (Mi)	3.000,00
Totale complessivo		4.200,00

Contribuzioni pervenute a organi periferici

Per quanto riguarda gli importi sotto indicati, i quali singolarmente considerati risultano non superiori al limite di € 3.000, essi sono provenienti da stessi soggetti che hanno separatamente effettuato versamenti sia a favore dell'organismo nazionale, pervenuti per un ammontare superiore a detto limite, sia a favore di taluni organi periferici del nostro Movimento dotati ai sensi dello Statuto di autonomia giuridica ed amministrativa; di conseguenza, abbiamo provveduto a presentare la dichiarazione prescritta dalla legge evidenziando in quest'ultima anche gli importi di seguito indicati.

In base ai dati forniti dagli organi periferici, vengono quindi in aggiunta segnalate quelle contribuzioni da loro direttamente incassate che rientrano nella previsione sopra descritta.

1. Pervenute da persone fisiche:

Forza Italia Coordinamento Provinciale di Siena

denominazione	Comune di residenza	Rimborsi	Contribuzioni	Totale
Biondi Santi Clio	Siena (Si)		3.630,00	

Forza Italia Coordinamento Provinciale di Asti

denominazione	Comune di residenza	Rimborsi	Contribuzioni	Totale
Cipullo Vincenzo	Asti (At)		3.500,00	
Galvagno Giorgio	Asti (At)		22.082,00	

Forza Italia Coordinamento Provinciale di Biella

denominazione	Comune di residenza	Rimborsi	Contribuzioni	Totale
Cristina Mirella	Verbania (Vb)		600,00	

Il sottoscritto Amministratore Nazionale dichiara che, in base alle informazioni dagli stessi fornite, non sono pervenute libere contribuzioni ai gruppi parlamentari; non esistono raggruppamenti interni al nostro Movimento.

ULTERIORI INFORMAZIONI

Si comunica in aggiunta che:

- a) non sono costituite fondazioni, associazioni o comitati la composizione dei cui organi direttivi o di gestione è determinata in tutto o in parte da deliberazioni di Forza Italia, o l'attività dei quali si coordina con quest'ultima anche in conformità a previsioni contenute nei rispettivi statuti o atti costitutivi;
- b) i rimborsi e i contributi erogati a Forza Italia sono stati strettamente finalizzati all'attività politica, elettorale e ordinaria;
- c) Forza Italia non ha, direttamente o indirettamente, preso in locazione o acquistato, a titolo oneroso, immobili di eletti nel Parlamento europeo, nazionale o nei consigli

regionali nella medesima Forza Italia o di società possedute o partecipate dagli stessi.

FATTI DI RILIEVO AVVENUTI DOPO LA CHIUSURA DELL'ESERCIZIO

A partire dal 1 gennaio 2023 si è assistito all'aumento del tasso di interesse legale che passa da 1.25% a 5,00%.

Il nostro Movimento sin dai primi mesi dell'anno si è impegnato in numerose attività di comunicazione anche via social su contenuti di carattere sociale, economico, tributario.

Nelle giornate di venerdì 5 e sabato 6 maggio si è svolta a Milano, presso gli East End Studios la Manifestazione Nazionale di Forza Italia. Questo evento, che nei due giorni ha visto coinvolte migliaia di persone, decretandone il grande successo, ha sancito ancora una volta l'importanza del nostro Movimento come forza di coalizione. Grande entusiasmo e gioia ha scatenato in platea e in video collegamento l'intervento del nostro Presidente Silvio Berlusconi, che nonostante si trovasse ancora in regime di degenza ospedaliera, ha voluto ugualmente portare il suo saluto e il suo fondamentale apporto alla manifestazione. Durante le due giornate si sono succeduti gli interventi dei nostri Ministri e Sottosegretari e sono intervenuti ospiti illustri sia italiani che internazionali in presenza che collegati in videoconferenza.

Nell'anno corrente in Italia si sono svolte le elezioni regionali nel Lazio e nella Lombardia, il 12-13 febbraio e in Friuli-Venezia Giulia il 2-3 aprile. In tutte e tre le regioni si è assistito alla vittoria della coalizione di centrodestra, confermando alla guida della Lombardia e del Friuli-Venezia Giulia i presidenti uscenti e conquistando il Lazio, con l'elezione del Presidente della Giunta regionale. Il voto di lista di Forza Italia, rispetto alle ultime elezioni politiche 2022, ha mantenuto la stessa percentuale in Friuli-Venezia Giulia; ha registrato un lieve calo pari allo 0,7% in Lombardia e un discreto aumento pari all'1,5% nel Lazio.

Segnaliamo che il 24-25 giugno si svolgeranno le elezioni regionali in Molise dove è presente, sostenuto dal centrodestra compatto, il candidato di Forza Italia.

La Commissione di garanzia degli statuti e per la trasparenza e il controllo dei rendiconti dei partiti politici, al termine dei controlli effettuati ha comunicato, in data 05 aprile 2023, la regolarità e conformità alla legge del rendiconto relativo al 2021.

Sen. Alfredo Messina
Amministratore Nazionale
Il Commissario

