

MOVIMENTO POLITICO FORZA ITALIA

RENDICONTO DELL'ESERCIZIO 2016

NOTA INTEGRATIVA

Il rendiconto in esame è stato redatto in base ai criteri di redazione indicati dalla Legge 2 gennaio 1997, n. 2 che non ha recepito le modifiche introdotte dal DLgs. 139/2015. Sono stati applicati i criteri di valutazione descritti nella Nota Integrativa, secondo il principio della competenza, che consiste nel rilevare e contabilizzare nell'esercizio le operazioni in funzione del loro riflesso economico, indipendentemente dal momento in cui queste si sono concretizzate nei movimenti finanziari di incasso o pagamento.

Per la redazione del rendiconto ci si è attenuti al modello indicato nella succitata legge, così come la presente nota integrativa risponde al precitato dettato normativo. Il rendiconto corrisponde alle risultanze delle scritture contabili ed è stato redatto con chiarezza e rappresenta in modo veritiero e corretto la situazione patrimoniale e finanziaria del nostro Movimento e il risultato d'esercizio.

1) CRITERI DI VALUTAZIONE

I principali criteri di valutazione, applicati con continuità rispetto al precedente esercizio, sono i seguenti:

d) Immobilizzazioni immateriali

Al 31 dicembre 2016 non esistono Immobilizzazioni immateriali.

d) Immobilizzazioni materiali

Il nostro Movimento non possiede alcuna proprietà immobiliare. Con riferimento alle altre immobilizzazioni acquisite fino al 31 dicembre 1996, poiché esse, in mancanza di specifiche normative in merito, erano state completamente spese nei rispettivi esercizi di acquisizione, si è provveduto in primo luogo a suddividere tali acquisti a seconda della voce di appartenenza tra quelle indicate nel rendiconto; si è effettuata poi una loro valutazione ad un valore normale imputando i risultati ottenuti come consistenza, alla data del 1^a gennaio 1997, di ogni posta delle immobilizzazioni materiali e rettificando nel contempo il valore del patrimonio netto di apertura.



Le immobilizzazioni acquisite dall'anno 1997 all'anno 2016 sono state iscritte al costo di acquisto.

Il valore delle immobilizzazioni è iscritto nel rendiconto al 31 dicembre 2016 al netto dei relativi ammortamenti. Gli ammortamenti relativi ai beni acquistati dall'anno 1997 all'anno 2016 sono calcolati a quote costanti, ridotte alla metà per l'esercizio di entrata in funzione, riflettendone l'effettivo deperimento tecnico-economico in relazione con la loro residua possibilità di utilizzazione; il medesimo criterio è stato utilizzato per le immobilizzazioni usate acquistate. Per quanto riguarda le immobilizzazioni acquisite fino al 31 dicembre 1996 valutate come già descritto, i relativi ammortamenti sono stati negli esercizi precedenti calcolati, mediante l'applicazione di aliquote appropriate, in funzione della vita utile residua dei beni determinata in rapporto all'anno di effettivo acquisto.

c) Partecipazioni

Il nostro Movimento al 31 dicembre 2016 detiene un'unica partecipazione; la società in oggetto è tuttora in liquidazione. Il valore della partecipazione è stato completamente azzerato in precedenti esercizi; nell'anno in esame si è provveduto a confermare le precedenti valutazioni.

d) Crediti

Sono esposti in bilancio in base al presumibile valore di realizzo; si è proceduto a ricondurre il valore nominale dei crediti al presumibile valore di realizzo mediante un accantonamento all'apposito fondo rischi su crediti.

e) Disponibilità liquida

I saldi attivi dei conti correnti bancari e postale sono valutati al loro presumibile valore di realizzo che coincide col valore nominale; il denaro e i valori in cassa sono valutati al valore nominale.

f) Fondi per rischi e oneri

Sono stanziati a copertura di oneri o perdite di natura determinata e di esistenza certa o probabile, dei quali tuttavia, alla data di formazione del presente rendiconto, sono indeterminati l'ammontare o la data di sopravvenienza.



g) Trattamento di fine rapporto di lavoro subordinato

Il trattamento di fine rapporto di lavoro subordinato rimasto tra le passività del nostro Movimento, dopo l'entrata in vigore del D. Lgs. 5 dicembre 2005, n. 252 e successive modificazioni ed integrazioni, è accantonato in conformità alle leggi ed ai contratti di lavoro vigenti in base all'anzianità raggiunta da ciascun dipendente.

h) Debiti

Sono esposti al valore nominale.

i) Ratei e risconti

Sono determinati in base al principio della competenza economica e temporale.

j) Contributi dello Stato

I contributi relativi al rimborso delle spese elettorali sono imputati nel rendiconto per competenza, indipendentemente dalla loro effettiva percezione, nell'anno in cui il diritto alla loro erogazione è ritenuto acquisito, circostanza maturata in precedenti esercizi con la pubblicazione sulla Gazzetta Ufficiale dei decreti di ripartizione dei relativi fondi e delle eventuali successive variazioni ad essi apportati, emanati dal Presidente della Camera dei Deputati.

Per quanto riguarda i contributi concessi a titolo di cofinanziamento ai sensi dell'articolo 2 della legge 6 luglio 2012, n. 96, come principio generale la loro imputazione nel rendiconto avviene nel momento in cui sono incassati. Tuttavia, essi figurano iscritti nei crediti correnti per contributi elettorali, poiché alcuni atti di pignoramento presso terzi eseguiti da creditori del nostro Movimento non hanno consentito l'effettiva erogazione delle somme in questione.

Infine, anche i contributi derivanti dalla destinazione del 2 per mille dell'IRPEF come principio generale sono imputati nel momento in cui vengono incassati. Nel rendiconto tuttavia figura iscritto un importo nei crediti correnti per contributi 2 per mille, poiché alcuni atti di pignoramento presso terzi eseguiti da creditori del nostro Movimento non hanno consentito nell'esercizio in esame l'effettiva erogazione delle somme in questione.

k) Proventi e oneri

Sono determinati in applicazione del principio della competenza economica.



1) Criteri di conversione dei valori non espressi all'origine in moneta avente corso legale

Non esistono nel rendiconto valori numerari originariamente non espressi in valuta avente corso legale nello Stato.

2) IMMOBILIZZAZIONI IMMATERIALI

La posta non espone alcun valore e nell'anno 2016 non ha subito alcun tipo di movimentazione.

Non esistono immobilizzazioni possedute fiduciariamente da terzi.

3) IMMOBILIZZAZIONI MATERIALI

Gli acquisti di immobilizzazioni materiali sono stati contabilizzati ed ammortizzati secondo i criteri in precedenza esposti. I movimenti intervenuti nell'esercizio, per ciascuna voce specificati, sono i seguenti:



DESCRIZIONE DELLE IMMOBILIZZAZIONI MATERIALI	VALORE ATTRIBUITO O COSTO DI ACQUISTO	ALIENAZIONI/ DISMISSIONI DELL'ANNO 2016	VALORE RESIDUO AL 31/12/2016	FONDI DI AMMORTAMENTO AL 31/12/2015	ELIMINAZIONI DELL'ANNO 2016	FONDI DI AMMORTAMENTO RESIDUI AL 31/12/2015	ALIQUOTE APPLICATE PER L'ANNO 2016	AMMORTAMENTI ANNO 2016	FONDI DI AMMORTAMENTO AL 31/12/2016	IMMOBILIZZAZIONI NETTE AL 31/12/2016
2) Impianti e attrezzature:										
• Valore al 31/12/16 attribuito ai cespiti acquisiti fino al 1996	1.316	0	1.316	1.316	0	1.316	N/A	0	1.316	0
• Cespiti acquistati nel 1997, nel 1998 e nel 1999	10.436	0	10.436	10.436	0	10.436	N/A	0	10.436	0
• Cespiti acquistati nel 2000	10.184	0	10.184	10.184	0	10.184	N/A	0	10.184	0
• Cespiti acquistati nel 2001	42.299	0	42.299	42.299	0	42.299	N/A	0	42.299	0
• Cespiti acquistati nel 2002	1.855	0	1.855	1.855	0	1.855	N/A	0	1.855	0
• Cespiti acquistati nel 2003	14.189	0	14.189	14.189	0	14.189	N/A	0	14.189	0
• Cespiti acquistati nel 2004	6.781	0	6.781	6.781	0	6.781	N/A	0	6.781	0
• Cespiti acquistati nel 2005	3.050	0	3.050	3.050	0	3.050	N/A	0	3.050	0
• Cespiti acquistati nel 2007	3.564	0	3.564	3.564	0	3.564	N/A	0	3.564	0
• Cespiti acquistati nel 2009	3.900	0	3.900	3.802	0	3.802	2,5%	98	3.900	0
• Cespiti acquistati nel 2013	131.883	0	131.883	49.457	0	49.457	15%	19.782	69.239	62.644
• Cespiti acquistati nel 2014	24.911	0	24.911	5.604	0	5.604	15%	3.737	9.341	15.570
• Cespiti acquistati nel 2016	6.207	0	6.207	0	0	0	7,5%	465	465	5.742
Totale voce 2)	260.575	0	260.575	152.537	0	152.537		24.082	176.619	83.956

3) Macchine per ufficio:										
• Valore al 31/12/16 attribuito ai cespiti acquisiti fino al 1996	1.824	0	1.824	1.824	0	1.824	N/A	0	1.824	0
• Cespiti acquistati nel 1997, nel 1998 e nel 1999	52.840	0	52.840	52.840	0	52.840	N/A	0	52.840	0
• Cespiti acquistati nel 2000	18.229	0	18.229	18.229	0	18.229	N/A	0	18.229	0
• Cespiti acquistati nel 2001	6.254	0	6.254	6.254	0	6.254	N/A	0	6.254	0
• Cespiti acquistati nel 2002	6.390	0	6.390	6.390	0	6.390	N/A	0	6.390	0
• Cespiti acquistati nel 2003	7.628	0	7.628	7.628	0	7.628	N/A	0	7.628	0
• Cespiti acquistati nel 2004	18.005	0	18.005	18.005	0	18.005	N/A	0	18.005	0
• Cespiti acquistati nel 2005	28.165	0	28.165	28.165	0	28.165	N/A	0	28.165	0
• Cespiti acquistati nel 2006	10.475	0	10.475	10.475	0	10.475	N/A	0	10.475	0
• Cespiti acquistati nel 2007	7.212	0	7.212	7.212	0	7.212	N/A	0	7.212	0
• Cespiti acquistati nel 2008	12.428	0	12.428	12.428	0	12.428	N/A	0	12.428	0
• Cespiti acquistati nel 2013	8.496	0	8.496	4.248	0	4.248	20%	1.699	5.947	2.549
• Cespiti acquistati nel 2014	12.110	0	12.110	3.633	0	3.633	20%	2.422	6.055	6.055
• Cespiti acquistati nel 2016	0	0	0	0	0	0	N/A	0	0	0
Totale voce 3)	190.056	0	190.056	177.331	0	177.331		4.121	181.452	8.604
4) Mobili e arredi:										
• Valore al 31/12/16										

attribuito ai cespiti acquistati fino al 1996	13.753	0	13.753	13.753	0	13.753	N/A	0	13.753	0
• Cespiti acquistati nel 1997, nel 1998 e nel 1999	17.352	0	17.352	17.352	0	17.352	N/A	0	17.352	0
• Cespiti acquistati nel 2001	8.435	0	8.435	8.435	0	8.435	N/A	0	8.435	0
• Cespiti acquistati nel 2002	4.337	0	4.337	4.337	0	4.337	N/A	0	4.337	0
• Cespiti acquistati nel 2003	25.034	0	25.034	26.074	0	26.074	N/A	0	26.074	0
• Cespiti acquistati nel 2004	6.375	0	6.375	6.375	0	6.375	N/A	0	6.375	0
• Cespiti acquistati nel 2005	43.410	0	43.410	45.450	0	45.450	N/A	0	45.450	0
• Cespiti acquistati nel 2006	2.929	0	2.929	2.929	0	2.929	N/A	0	2.929	0
• Cespiti acquistati nel 2007	30.983	0	30.983	30.893	0	30.893	N/A	0	30.893	0
• Cespiti acquistati nel 2008	12.744	0	12.744	11.470	0	11.470	10%	1.274	12.744	0
• Cespiti acquistati nel 2009	18.780	0	18.780	14.648	0	14.648	12%	2.254	16.902	1.878
• Cespiti acquistati nel 2013	169.777	69.370	100.407	50.933	20.811	30.122	12%	12.049	42.171	58.236
• Cespiti acquistati nel 2014	11.637	0	11.637	2.095	0	2.095	12%	1.397	3.492	8.145
• Cespiti acquistati nel 2015	8.300	0	8.300	498	0	498	12%	996	1.494	6.806
• Cespiti acquistati nel 2016	8.820	7.600	1.220	0	0	0	6%	73	73	1.147
Totale voce 4)	382.666	76.970	305.696	232.252	20.811	211.441		18.043	229.484	76.212
5) Automezzi:										
• Cespiti acquistati nel 2014	50	0	50	19	0	19	25%	12	31	19

• Cespiti acquistati nel 2016	1.000	700	300	0	0	0	12,5%	38	38	262
Totale voce 5)	1.050	700	350	19	0	19		50	69	281
• Valore complessivo al 31/12/16 attribuito ai cespiti acquisiti fino al 1996	20.413	0	20.413	20.413	0	20.413	N/A	0	20.413	0
• Cespiti complessivi acquistati nel 1997, nel 1998 e nel 1999	77.108	0	77.108	77.108	0	77.108	N/A	0	77.108	0
• Cespiti complessivi acquistati nel 2000	28.413	0	28.413	28.413	0	28.413	N/A	0	28.413	0
• Cespiti complessivi acquistati nel 2001	56.988	0	56.988	56.988	0	56.988	N/A	0	56.988	0
• Cespiti complessivi acquistati nel 2002	12.582	0	12.582	12.582	0	12.582	N/A	0	12.582	0
• Cespiti complessivi acquistati nel 2003	46.851	0	46.851	46.851	0	46.851	N/A	0	46.851	0
• Cespiti complessivi acquistati nel 2004	31.161	0	31.161	31.161	0	31.161	N/A	0	31.161	0
• Cespiti complessivi acquistati nel 2005	74.625	0	74.625	74.625	0	74.625	N/A	0	74.625	0
• Cespiti complessivi acquistati nel 2006	13.404	0	13.404	13.404	0	13.404	N/A	0	13.404	0
• Cespiti complessivi acquistati nel 2007	41.759	0	41.759	41.759	0	41.759	N/A	0	41.759	0
• Cespiti complessivi acquistati nel 2008	25.172	0	25.172	23.898	0	23.898	N/A	1.274	25.172	0
• Cespiti complessivi acquistati nel 2009	22.680	0	22.680	18.450	0	18.450	N/A	2.352	20.802	1.878
• Cespiti complessivi acquistati nel 2013	310.156	69.370	310.156	104.638	20.811	83.827	N/A	33.530	117.357	123.429
▪ Cespiti complessivi acquistati nel 2014	48.708	0	48.708	11.351	0	11.351	N/A	7.568	18.919	29.789
▪ Cespiti complessivi	8.300	0	8.300	498	0	498	N/A	996	1.494	6.806

acquistati nel 2015										
▪ Cespiti complessivi acquistati nel 2016	16.027	8.300	7.727	0	0	0	N/A	576	576	7.151
TOTALE GENERALE	834.347	77.670	756.677	562.139	20.811	541.328		46.296	587.624	169.053



Si precisa inoltre che sulle Immobilizzazioni materiali non sono state operate rivalutazioni e svalutazioni, che non esistono immobilizzazioni possedute fiduciariamente da terzi e che non si sono verificati spostamenti da una voce ad altra.

Precisiamo infine che anche nel 2016 si è fatto ricorso all'utilizzo di attrezzature di terzi attraverso contratti di noleggio.

3) PARTECIPAZIONI

L'unica partecipazione, detenuta dal nostro Movimento al 100%, è relativa alla società a responsabilità limitata La Tv della Libertà Srl con unico socio, acquistata in data 22 maggio 2008 a fronte di un corrispettivo di € 2 e posta in liquidazione con delibera dell'Assemblea straordinaria dei Soci in data 9 luglio 2014; la società ha sede a Roma, in Piazza di San Lorenzo in Lucina, 4 ed ha un capitale sociale di € 100.000 interamente versato dai precedenti soci che hanno costituito la società stessa. La composizione del Patrimonio netto di liquidazione al 31 dicembre 2016 è la seguente:

Capitale sociale	Altre riserve	Perdita complessiva fino al 31/12/2015	Perdita dell'anno 2016	Rettifiche di liquidazione	Patrimonio netto di liquidazione
100.000	4.858	(539.192)	(758)	(383.100)	(818.192)

Forza Italia nell'anno in esame non ha effettuato versamenti a fondo perduto per la copertura delle perdite della società controllata. La voce "Partecipazioni" non ha subito alcuna movimentazione.


5) CONTENUTO DELLE ALTRE VOCI DELL'ATTIVO E DEL PASSIVO E VARIAZIONI INTERVENUTE NELLA LORO CONSISTENZA

Viene di seguito illustrato il contenuto delle altre voci dell'attivo e del passivo evidenziando le variazioni intervenute rispetto alla loro consistenza di inizio esercizio.

ATTIVO

Immobilizzazioni finanziarie

Le Immobilizzazioni finanziarie sono pari ad € 69.947 in diminuzione di € 5.611 rispetto al precedente esercizio; l'importo è totalmente allocato nei "Crediti finanziari".



Il contenuto e le variazioni intervenute nella voce "Partecipazioni in imprese" sono state illustrate in precedenza.

I "Crediti finanziari", classificati interamente "correnti", si riferiscono essenzialmente a cauzioni versate in relazione a contratti di locazione stipulati dal nostro Movimento.

	<u>31/12/2016</u>	<u>31/12/2015</u>	<u>Incr. /(Decr.)</u>
Partecipazioni in imprese	0	0	0
Crediti finanziari	69.947	75.558	(5.611)
Altri titoli	0	0	0

Crediti

La voce, esposta al netto del relativo fondo rischi che al 31 dicembre 2016 ammonta complessivamente ad € 765.799 in aumento di € 8.895 rispetto al 2015, è pari ad € 1.645.416. L'importo è allocato nei "Crediti per contributi elettorali" per € 8.822, nei "Crediti 4 per mille e 2 per mille" per € 391.079 e nei "Crediti diversi" per € 1.245.515; tali importi al 31 dicembre 2016 sono considerati totalmente correnti. Rispetto al precedente esercizio la posta aumenta complessivamente di € 27.224.

I "Crediti per contributi elettorali" aumentano di € 8.822 rispetto all'anno precedente in cui ammontavano ad € 7.940. Essi sono costituiti da quanto il nostro Movimento deve percepire come rimborso delle spese elettorali e come quote relative al cofinanziamento di cui all'articolo 2 della legge 6 luglio 2012, n. 96, spettanti a fronte delle elezioni per il rinnovo dei seguenti organi:

Organi rinnovati	Crediti per rimborso spese elettorali	Crediti per cofinanziamento	Totale crediti per contributi elettorali
a) Consiglio della provincia autonoma di Bolzano	873	375	1.248
b) Consiglio della provincia autonoma di Trento	5.303	2.271	7.574
TOTALI	6.176	2.646	8.822

I suddetti importi, al momento della stesura della presente Nota integrativa, risultano completamente pignorati da creditori del nostro Movimento.

Di seguito, viene esposta in dettaglio la movimentazione dell'anno 2016:

Organi rinnovati	Crediti per contributi elettorali al 31/12/2015	Cofinanziamento maturato nell'anno 2016 non incassato	Incassi percepiti dallo Stato nell'anno 2016	Totale crediti per contributi elettorali al 31/12/2016
a) Consiglio della provincia autonoma di Bolzano	1.123	125	0	1.248
b) Consiglio della provincia autonoma di Trento	6.817	757	0	7.574
TOTALI	7.940	882	0	8.822

I "Crediti per contributi 4 per mille e 2 per mille" aumentano di € 373.079 rispetto al precedente anno in cui erano iscritti per € 18.000.

Di seguito, viene esposta in dettaglio la movimentazione dell'anno 2016:

Crediti per contributi 2 per mille al 31/12/2015	Incremento per contributi 2 per mille maturati e non incassati	Decremento per assegnazione di importi sottoposti a pignoramento	Totale crediti per contributi 2 per mille al 31/12/2016
18.000	767.754	(394.675)	391.079

L'ammontare residuo esistente al 31 dicembre 2016 risulta totalmente pignorato presso il Ministero dell'Economia e delle Finanze da vari creditori del nostro Movimento, in relazione alle quote spettanti a titolo di 2 per mille dell'IRPEF sia per l'esercizio 2015 per l'importo residuale di € 18.000, sia per l'esercizio 2016. Nel corso dell'anno in esame, è avvenuta una assegnazione ad un unico creditore effettuata da parte del Giudice competente a valere sulle quote spettanti al nostro Movimento per l'anno 2016.

Si mette ancora in evidenza che nello schema di rendiconto è stata apportata un'integrazione alla voce prevista dalla legge 2 gennaio 1997, n. 2, per adeguarne la descrizione alle più recenti normative e conseguentemente al suo effettivo contenuto. Pertanto, la voce nello schema risulta iscritta come segue: "Crediti per contributi 4 mille e 2 per mille"; in origine la posta non prevedeva il due per mille dell'IRPEF.

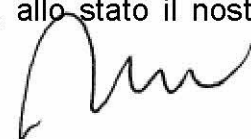
I "Crediti diversi" si decrementano di € 346.737 rispetto all'esercizio scorso dove evidenziavano l'ammontare di € 1.592.252. L'importo esposto al 31 dicembre 2016 è così formato:

	Crediti diversi correnti
a) Credito verso PDL per residuo importo dovuto a seguito della sottoscrizione dell'accordo transattivo datato 22 ottobre 2014	1.440.000
b) Credito verso PDL per addebito interessi maturati su ritardato pagamento di rate previste nell'accordo transattivo datato 22 ottobre 2014 e altri crediti per il riaddebito di costi	89.753
Sub-totale	1.529.753
c) In detrazione: Fondo rischi su crediti	(764.877)
Sub-totale (1)	764.876
d) Crediti verso associati per quote associative 2016	163.987
e) Crediti verso istituti bancari diversi, a seguito di atti di pignoramento sui conti correnti effettuati da creditori	243.883
f) Altri	73.691
g) In detrazione: Fondo rischi su crediti relativo ai crediti di cui al punto f)	(922)
Sub-totale (2)	480.639
Totale (1+2)	1.245.515

Al 31 dicembre 2015 la consistenza del credito di cui al punto 1) della tabella sopra esposta era di € 1.500.000, importo che doveva essere integralmente estinto dal PDL entro il 10 agosto 2016; in effetti, nell'anno in esame, quest'ultimo ha versato al nostro Movimento solamente l'importo di € 60.000 dichiarato congiuntamente alla Presidenza della Camera dei Deputati come segue:

✓ € 60.000,00 (dichiarazione congiunta del 26 maggio 2016 con prot. 2016/0011820/GEN/TES)

A seguito del mancato pagamento della rata in oggetto e degli aggiornamenti delle informazioni in nostro possesso in merito al continuo deterioramento in particolare della situazione finanziaria del PDL, dovuto all'andamento dell'anno 2016, allo stato il nostro



Movimento ha valutato opportuno di operare una svalutazione dei crediti in oggetto per un importo di € 764.877, pari al 50% % del loro ammontare residuo complessivo.

Infine, nel 2016 sono stati stornati i crediti per € 755.982 iscritti nei precedenti esercizi nei confronti dell'Associazione Politica Nazionale "Lista Marco Pannella", come pure l'apposito fondo rischi di pari ammontare costituito in passato. Per l'ultima volta, si ripercorrono di seguito le vicende che si sono susseguite nel tempo in relazione alla controversia sorta con l'associazione suddetta. I crediti in oggetto risalgono agli accordi siglati in data 15 aprile 1996, all'esito del successivo lodo del 14 dicembre 1996 ed al pronunciamento dell'arbitro unico Prof. Avv. Guido Alpa che in data 22 ottobre 1997 ha condannato la "Lista Marco Pannella" alla restituzione della somma di € 671.236, in riferimento ai contributi a suo tempo da essa intimati e comprensivo di oneri accessori a loro addebitati. La Corte di Appello di Roma con sentenza del 2 marzo 1999 depositata il 15 giugno 1999, ha rigettato l'impugnazione da parte della "Lista Marco Pannella" del lodo datato 22 ottobre 1997, confermandone la validità. Allo scopo di recuperare l'ammontare del credito in oggetto, dopo solleciti inviati alla controparte e di fronte all'inerzia di quest'ultima, è stato infine proposto al Tribunale Civile di Roma un ricorso per decreto ingiuntivo concesso provvisoriamente esecutivo in data 4 ottobre 2006; la controparte ha successivamente presentato opposizione. Dopo alcune udienze, in data 26 ottobre 2009 il Giudicante se un lato ha riconosciuto la validità delle argomentazioni proposte dai nostri legali stabilendo tra l'altro che i crediti effettivi comprensivi degli interessi maturati ammontavano ad € 755.982, dall'altro lato ha determinato che non solo tale ammontare non doveva essere reso dalla "Lista Marco Pannella" poiché da compensare con importi a credito di questi ultimi, ma ha in aggiunta loro riconosciuto un ulteriore importo a fronte della scrittura sottoscritta nel 1996 per un ammontare complessivo di € 254.000; tale somma è stata necessariamente saldata nel corso del 2010, mentre a fronte del suddetto credito di € 755.982 si è costituito nei precedenti esercizi un apposito fondo rischi di pari ammontare. A seguito di questa sentenza, è stato presentato ricorso alla Corte di Appello che nell'udienza svolta il 13 luglio 2010, ha rinviato il giudizio per la precisazione delle conclusioni alla data del 14 luglio 2015. Nel corso del 2016 la Corte di Appello si è infine pronunciata sancendo l'infondatezza sia delle richieste finanziarie del nostro Movimento, sia di quelle ulteriori e ben maggiori della "Lista Marco Pannella"; a seguito di questo pronunciamento si è proceduto, come sopra indicato, alla eliminazione del credito in oggetto e del relativo fondo rischi di pari importo.

Riportiamo, la movimentazione del fondo rischi dell'anno in esame:



Saldo al 31/12/2015	756.904
Accantonamenti complessivi dell'anno 2016	(764.877)
Utilizzi dell'anno 2016	(755.982)
Saldo al 31/12/2016	765.799

	<u>31/12/2016</u>	<u>31/12/2015</u>	<u>Incr. / (Decr.)</u>
Crediti per servizi resi a beni ceduti	0	0	0
Crediti verso locatari	0	0	0
Crediti per contributi elettorali	8.822	7.940	882
Crediti per contributi 4 per mille e 2 per mille	391.079	18.000	373.079
Crediti verso imprese partecipate	0	0	0
Crediti diversi	1.245.515	1.592.252	(346.737)

Disponibilità liquida

La disponibilità liquida ammonta ad € 652.113, con un aumento complessivo di € 136.996 rispetto al precedente esercizio. Rappresenta per un importo di € 611.768 la giacenza, compresi gli interessi maturati, esistente alla data del rendiconto presso le banche con le quali il nostro Movimento intrattiene rapporti di conto corrente, oltre al conto corrente postale; la cassa contanti ammonta ad € 345 mentre figura in cassa un assegno circolare per un importo di € 40.000 emesso al termine dell'esercizio a favore di un fornitore e al 31 dicembre 2016 non ancora da questi ritirato.

I depositi bancari e postali alla data del 31 dicembre 2016 risultano quasi completamente assoggettati ad atti di pignoramento presso terzi.

	<u>31/12/2016</u>	<u>31/12/2015</u>	<u>Incr. / (Decr.)</u>
Depositi bancari e postali	611.768	515.078	96.690
Denaro e valori in cassa	40.345	39	40.306

Ratei attivi e risconti attivi

Ammontano ad € 313.426 e sono totalmente formati da risconti attivi; l'importo è riconducibile ad oneri sostenuti nell'esercizio ma di competenza degli esercizi futuri. Essi sono relativi a:

- canoni di locazione per € 154.000;
- canoni di manutenzione per € 1.732;
- servizi amministrativi e del centro elaborazione dati per € 157.694.

<u>31/12/2016</u>	<u>31/12/2015</u>	<u>Incr. / (Decr.)</u>
313.426	29.804	283.622

PASSIVO

Patrimonio netto

Il Movimento, secondo statuto, non dispone di un fondo di dotazione. Per effetto del disavanzo subito nell'esercizio 2016, il disavanzo patrimoniale complessivo accumulato nei precedenti esercizi aumenta di € 1.450.950.

<u>31/12/2016</u>	<u>31/12/2015</u>	<u>Incr. / (Decr.)</u>
(100.427.293)	(98.976.343)	(1.450.950)

Fondi per rischi e oneri

Nell'anno 2016, come nei precedenti esercizi, non sono stati effettuati accantonamenti ai "Fondi di previdenza integrativa e simili".

Per quanto riguarda la voce "Altri fondi" la movimentazione è stata la seguente:

Saldo al 31/12/2015	2.612.781
Utilizzi dell'anno 2016	(439.011)
Accantonamenti dell'anno 2016	203.066
Saldo al 31/12/2016	2.376.836

Il saldo al 31/12/2016 è composto dai seguenti fondi:

- per € 1.506.215 al residuo fondo per oneri stanziato per ottemperare alle disposizioni dell'articolo 3 della Legge 3 giugno 1999, n. 157 e dell'articolo 9 comma 3 del decreto legge 28 dicembre 2013, n. 149, convertito, con modificazioni, dalla legge 21 febbraio 2014, n. 13; nell'esercizio il fondo non è stato utilizzato, mentre è stato effettuato un



nuovo accantonamento per € 76.821, esposto in contropartita nella voce B.10) del Conto economico.

- per € 870.621 ad un fondo destinato a far fronte al potenziale rischio di dover corrispondere in futuro indennizzi, in caso di soccombenza in giudizio, causati da controversie legali in corso; la movimentazione di tale fondo nell'esercizio ha evidenziato utilizzi per € 439.011 e nuovi accantonamenti per € 126.245.

Trattamento di fine rapporto di lavoro subordinato

Saldo al 31/12/2015	374.544
Accantonamenti dell'anno 2016	71.989
Utilizzi dell'anno 2016	(360.915)
Conferimenti effettuati nell'anno 2016 a forme pensionistiche complementari, ai sensi del D.Lgs. 5 dicembre 2005, n. 252, e versamenti al Fondo tesoreria dell'Inps	(63.022)
Saldo al 31/12/2016	22.596

Gli utilizzi dell'anno si riferiscono per € 360.699 a quanto di competenza dei dipendenti non più in forza al nostro Movimento, dopo la conclusione del trattamento di Cassa Integrazione Guadagni Straordinaria e a seguito del successivo loro licenziamento, e per € 216 alla detrazione dell'imposta sostitutiva da calcolarsi sulla parte di accantonamento costituito dalla rivalutazione maturata dal 1^a gennaio 2016 sul fondo in precedenza accantonato, a norma della disciplina che dal 2001 ha modificato la tassazione del Trattamento di Fine Rapporto.

Debiti

La posta ammonta globalmente ad € 100.869.549 con un aumento di € 2.446.030 rispetto a quanto esistente al 31/12/2015; le voci che la compongono sono tutte considerate "correnti". Ne commentiamo di seguito il contenuto.

I "Debiti verso banche" ammontano ad € 1.392.272 ed aumentano della medesima cifra rispetto al precedente esercizio dove non mostravano alcun importo; la voce è esclusivamente composta da una nuova linea di credito concessa da un istituto bancario.

I "Debiti verso altri finanziatori" espongono l'ammontare di 91.090.881 con aumento rispetto al 2015 di € 181.363. Ricordiamo che tali debiti sono sorti in seguito all'intervento del Presidente Silvio Berlusconi che nel corso dei due precedenti esercizi, a causa della



escussione di fidejussioni personali da lui rilasciate in precedenti anni a diversi istituti bancari a garanzia di affidamenti da questi concessi al nostro Movimento, ha provveduto a saldare in qualità di fideiussore i debiti esistenti nei confronti delle banche interessate. Pertanto, il Presidente, al momento della estinzione dei debiti di Forza Italia, è divenuto il nuovo creditore nei confronti del nostro Movimento per l'importo pari ai pagamenti da lui effettuati.

L'importo esposto nella voce in oggetto è comprensivo dei relativi interessi maturati al 31 dicembre 2016, calcolati al tasso legale. Di seguito esponiamo la composizione della posta in esame unitamente alla sua evoluzione nel tempo:

	Debiti verso Presidente Berlusconi per saldo esposizione verso banche	Interessi passivi maturati	TOTALI
Nell'anno 2014	46.517.788	48.543	46.566.331
Nell'anno 2015	43.915.812	427.375	44.343.187
Nell'anno 2016	0	181.363	181.363
Saldo al 31/12/2016	90.433.600	657.281	91.090.881


I "Debiti verso fornitori", in diminuzione rispetto al passato esercizio, rappresentano quanto da liquidare per debiti relativi alle ordinarie attività del nostro Movimento, alle campagne elettorali ed alle iniziative di comunicazione poste in essere.

I "Debiti verso imprese partecipate" espongono unicamente il residuo importo dovuto alla società controllata La Tv della Libertà Srl con unico socio in liquidazione, come copertura delle perdite di esercizio dell'anno 2013; nell'anno nella voce non si sono verificate movimentazioni.

I "Debiti tributari", da pagare nell'anno 2016, sono rappresentati dalle ritenute effettuate dal nostro Movimento su redditi di lavoro dipendente e di lavoro autonomo, nonché dall'IRAP di competenza dell'anno in esame.

I "Debiti verso istituti di previdenza e di sicurezza sociale" comprendono i contributi a carico del datore di lavoro e dei dipendenti, nonché quanto da erogare a fondi di previdenza integrativa, in funzione della normativa introdotta dal D.Lgs. 5 dicembre 2005, n. 252 e successive modificazioni ed integrazioni relativa alla nuova disciplina delle forme pensionistiche complementari ed in particolare del conferimento del Trattamento di Fine Rapporto ai fondi pensione.

Negli "Altri debiti" è innanzitutto compreso per un importo di € 1.137.850 il debito nei confronti dei lavoratori dipendenti non più in forza in relazione a quanto non ancora



liquidato per indennità di preavviso, per quote di trattamento di fine rapporto rimasto presso il nostro Movimento e per altre competenze loro spettanti, come pure l'importo di € 307.813 relativo alle conciliazioni concluse con diversi ex lavoratori dipendenti a completa definizione delle rispettive vertenze da essi intraprese a seguito del loro licenziamento e, ancora prima, della loro messa in Cassa Integrazione Guadagni Straordinaria; detto ammontare era stato nell'anno 2015 incluso in sostanza nell'accantonamento al fondo rischi per controversie legali in corso in quell'esercizio stanziato. In aggiunta, è iscritta la somma di € 191.416 come quota associativa al PPE da versare per gli anni 2015 e 2016.

	<u>31/12/2016</u>	<u>31/12/2015</u>	<u>Incr. / (Decr.)</u>
Debiti verso banche	1.392.272	0	1.392.272
Debiti verso altri finanziatori	91.090.881	90.909.518	181.363
Debiti verso fornitori	5.648.447	6.030.898	(382.451)
Debiti rappresentati da titoli di credito	0	0	0
Debiti verso imprese partecipate	40.000	40.000	0
Debiti tributari	38.940	145.990	(107.050)
Debiti verso istituti di previdenza e di sicurezza sociale	307.148	202.867	104.281
Altri debiti	2.351.861	1.094.246	1.257.615

Ratei passivi e risconti passivi

La voce ammonta complessivamente ad € 8.267 ed è composta esclusivamente da ratei passivi. Essi si riferiscono totalmente a quote di costi maturati al 31 dicembre 2016 sulla 14^a mensilità riconosciuta ai dipendenti.

<u>31/12/2016</u>	<u>31/12/2015</u>	<u>Incr. / (Decr.)</u>
8.267	60.351	(52.084)

6) IMPEGNI E COMPOSIZIONE DEI CONTI D'ORDINE

Il nostro Movimento non ha alcun impegno non risultante dallo Stato Patrimoniale; inoltre, non sussistono impegni in essere tra il nostro Movimento e la società partecipata, ad eccezione di quanto incluso nei "Debiti verso imprese partecipate".

Nei conti d'ordine figura nella voce "Garanzie (pegni, ipoteche) a/da terzi", un unico ammontare di € 3.000.000 relativo al pegno in titoli rilasciato dal Presidente Silvio



Berlusconi ad un istituto bancario a fronte dell'affidamento da questi concesso al nostro Movimento.

7) PROVENTI E ONERI STRAORDINARI

I "Proventi straordinari" ammontano ad € 501.216 di cui € 56.641 esposti nella voce "Plusvalenza da alienazioni" ed € 444.575 nella voce "Varie".

La "Plusvalenza da alienazioni" è relativa alla cessione di immobilizzazioni materiali effettuate nel corso dell'esercizio. Poiché la dismissione di tali beni non è legata né alla normale attività del nostro partito né a processi di ristrutturazione, l'importo in oggetto è stato iscritto nei proventi straordinari.

Nella voce "Varie" figurano esclusivamente sopravvenienze attive. Tra queste è compreso l'importo di € 393.005 originato da accordi transattivi raggiunti con diversi fornitori a stralcio delle loro posizioni creditorie; il rimanente ammontare deriva dall'insussistenza di passività imputate ai passati esercizi rivelatesi non dovute o in eccedenza rispetto ai reali impegni.

Gli "Oneri straordinari" totalizzano l'importo di € 414.730 interamente esposti nella voce "Varie". Nella posta è iscritta la somma di € 117.790 riconosciuta a diversi dipendenti non più in forza a titolo di incentivazione all'esodo in relazione a quei lavoratori per i quali nel precedente esercizio non erano stati stanziati in tutto o in parte gli importi successivamente rivelatisi necessari a definirne in modo risolutivo la posizione; il rimanente ammontare è esclusivamente riferito a sopravvenienze passive derivanti dall'insufficiente stanziamento di costi nel corso di precedenti esercizi.

8) ALTRE INFORMAZIONI

Nello stato patrimoniale non sono iscritti crediti e debiti di durata residua superiore a cinque anni; non sono altresì iscritti debiti assistiti da garanzie reali su beni sociali.

Non si è provveduto ad imputare alcun onere finanziario ai valori iscritti nell'attivo dello stato patrimoniale.

Il numero dei dipendenti al 31 dicembre 2016 è di 3 unità, delle quali 1 è in aspettativa. La suddivisione per categorie è la seguente:


n. 2 dirigenti;

n. 1 impiegato.



I valori contenuti nel Rendiconto e nella presente Nota Integrativa sono corrispondenti alle scritture contabili; i libri contabili previsti dalle disposizioni legislative attualmente in vigore sono regolarmente tenuti.

Sen. Alfredo Messina
Amministratore Nazionale
Il Commissario

A handwritten signature in black ink, appearing to read 'Alfredo Messina', written in a cursive style.