

MOVIMENTO POLITICO FORZA ITALIA

RENDICONTO DELL'ESERCIZIO 2017

NOTA INTEGRATIVA

Il rendiconto in esame è stato redatto in base ai criteri di redazione indicati dalla Legge 2 gennaio 1997, n. 2 che non ha recepito le modifiche introdotte dal DLgs. 139/2015. Sono stati applicati i criteri di valutazione descritti nella Nota Integrativa, secondo il principio della competenza, che consiste nel rilevare e contabilizzare nell'esercizio le operazioni in funzione del loro riflesso economico, indipendentemente dal momento in cui queste si sono concretizzate nei movimenti finanziari di incasso o pagamento.

Per la redazione del rendiconto ci si è attenuti al modello indicato nella succitata legge, così come la presente nota integrativa risponde al precitato dettato normativo.

Il rendiconto corrisponde alle risultanze delle scritture contabili ed è stato redatto con chiarezza e rappresenta in modo veritiero e corretto la situazione patrimoniale e finanziaria del nostro Movimento e il risultato d'esercizio.


1) CRITERI DI VALUTAZIONE

I principali criteri di valutazione, applicati con continuità rispetto al precedente esercizio, sono i seguenti:

a) Immobilizzazioni materiali

Il nostro Movimento non possiede alcuna proprietà immobiliare. Con riferimento alle altre immobilizzazioni acquisite fino al 31 dicembre 1996, poiché esse, in mancanza di specifiche normative in merito, erano state completamente spese nei rispettivi esercizi di acquisizione, si è provveduto in primo luogo a suddividere tali acquisti a seconda della voce di appartenenza tra quelle indicate nel rendiconto; si è effettuata poi una loro valutazione ad un valore normale imputando i risultati ottenuti come consistenza, alla data del 1^a gennaio 1997, di ogni posta delle immobilizzazioni materiali e rettificando nel contempo il valore del patrimonio netto di apertura.

Le immobilizzazioni acquisite dall'anno 1997 all'anno 2017 sono state iscritte al costo di acquisto.



Il valore delle immobilizzazioni è iscritto nel rendiconto al 31 dicembre 2017 al netto dei relativi ammortamenti. Gli ammortamenti relativi ai beni acquistati dall'anno 1997 all'anno 2017 sono calcolati a quote costanti, ridotte alla metà per l'esercizio di entrata in funzione, riflettendone l'effettivo deperimento tecnico-economico in relazione con la loro residua possibilità di utilizzazione; il medesimo criterio è stato utilizzato per le immobilizzazioni usate acquistate. Per quanto riguarda le immobilizzazioni acquisite fino al 31 dicembre 1996 valutate come già descritto, i relativi ammortamenti sono stati negli esercizi precedenti calcolati, mediante l'applicazione di aliquote appropriate, in funzione della vita utile residua dei beni determinata in rapporto all'anno di effettivo acquisto.

b) Partecipazioni

Il nostro Movimento al 31 dicembre 2017 detiene un'unica partecipazione; la società in oggetto è tuttora in liquidazione. Il valore della partecipazione è stato completamente azzerato in precedenti esercizi; nell'anno in esame si è provveduto a confermare le precedenti valutazioni.

c) Crediti

Sono esposti in bilancio in base al presumibile valore di realizzo; si è proceduto a ricondurre il valore nominale dei crediti al presumibile valore di realizzo mediante un accantonamento all'apposito fondo rischi su crediti.

d) Disponibilità liquida


I saldi attivi dei conti correnti bancari e postale sono valutati al loro presumibile valore di realizzo che coincide col valore nominale; il denaro in cassa è valutato al valore nominale.

e) Fondi per rischi e oneri

Sono stanziati a copertura di oneri o perdite di natura determinata e di esistenza certa o probabile, dei quali tuttavia, alla data di formazione del presente rendiconto, sono indeterminati l'ammontare o la data di sopravvenienza.

f) Trattamento di fine rapporto di lavoro subordinato

Il trattamento di fine rapporto di lavoro subordinato rimasto tra le passività del nostro Movimento, dopo l'entrata in vigore del D. Lgs. 5 dicembre 2005, n. 252 e successive



modificazioni ed integrazioni, è stato calcolato in conformità alle leggi ed ai contratti di lavoro vigenti in base all'anzianità raggiunta dai dipendenti.

g) Debiti

Sono esposti al valore nominale.

h) Ratei e risconti

Sono determinati in base al principio della competenza economica e temporale.

i) Contributi dello Stato

I contributi relativi al rimborso delle spese elettorali sono imputati nel rendiconto per competenza, indipendentemente dalla loro effettiva percezione, nell'anno in cui il diritto alla loro erogazione è ritenuto acquisito, circostanza maturata in precedenti esercizi con la pubblicazione sulla Gazzetta Ufficiale dei decreti di ripartizione dei relativi fondi e delle eventuali successive variazioni ad essi apportati, emanati dal Presidente della Camera dei Deputati.

Per quanto riguarda i contributi concessi a titolo di cofinanziamento ai sensi dell'articolo 2 della legge 6 luglio 2012, n. 96, come principio generale la loro imputazione nel rendiconto avviene nel momento in cui sono incassati. Tuttavia, essi figurano iscritti nei crediti correnti per contributi elettorali, poiché alcuni atti di pignoramento presso terzi eseguiti da creditori del nostro Movimento non hanno consentito l'effettiva erogazione delle somme in questione.

Infine, anche i contributi derivanti dalla destinazione del 2 per mille dell'IRPEF come principio generale sono imputati nel momento in cui vengono incassati. Nel rendiconto tuttavia figurano iscritti degli importi nei crediti correnti per contributi 2 per mille, poiché alcuni atti di pignoramento presso terzi eseguiti da creditori del nostro Movimento non hanno consentito l'effettiva erogazione delle somme in questione.

j) Proventi e oneri

Sono determinati in applicazione del principio della competenza economica.

k) Criteri di conversione dei valori non espressi all'origine in moneta avente corso legale

Non esistono nel rendiconto valori numerari originariamente non espressi in valuta avente corso legale nello Stato.




2) IMMOBILIZZAZIONI IMMATERIALI

La posta non espone alcun valore e nell'anno 2017 non ha subito alcun tipo di movimentazione.

Non esistono immobilizzazioni possedute fiduciariamente da terzi.

3) IMMOBILIZZAZIONI MATERIALI

Gli acquisti di immobilizzazioni materiali sono stati contabilizzati ed ammortizzati secondo i criteri in precedenza esposti. I movimenti intervenuti nell'esercizio, per ciascuna voce specificati, sono i seguenti:

A handwritten signature in black ink, consisting of a large, stylized initial 'M' followed by several smaller, connected loops.

DESCRIZIONE DELLE IMMOBILIZZAZIONI MATERIALI	VALORE ATTRIBUITO O COSTO DI ACQUISTO	ALIENAZIONI/ DISMISSIONI DELL'ANNO 2017	VALORE RESIDUO AL 31/12/2017	FONDI DI AMMORTAMENTO AL 31/12/2016	ELIMINAZIONI DELL'ANNO 2017	FONDI DI AMMORTAMENTO RESIDUI AL 31/12/2016	ALIQUOTE APPLICATE PER L'ANNO 2017	AMMORTAMENTI ANNO 2017	FONDI DI AMMORTAMENTO AL 31/12/2017	IMMOBILIZZAZIONI NETTE AL 31/12/2017
2) Impianti e attrezzature:										
• Valore al 31/12/17 attribuito ai cespiti acquisiti fino al 1996	1.316	1.316	0	1.316	1.316	0	N/A	0	0	0
• Cespiti acquistati nel 1997, nel 1998 e nel 1999	10.436	4.028	6.408	10.436	4.028	6.408	N/A	0	6.408	0
• Cespiti acquistati nel 2000	10.184	0	10.184	10.184	0	10.184	N/A	0	10.184	0
• Cespiti acquistati nel 2001	42.299	0	42.299	42.299	0	42.299	N/A	0	42.299	0
• Cespiti acquistati nel 2002	1.855	0	1.855	1.855	0	1.855	N/A	0	1.855	0
• Cespiti acquistati nel 2003	14.189	0	14.189	14.189	0	14.189	N/A	0	14.189	0
• Cespiti acquistati nel 2004	6.781	0	6.781	6.781	0	6.781	N/A	0	6.781	0
• Cespiti acquistati nel 2005	3.050	0	3.050	3.050	0	3.050	N/A	0	3.050	0
• Cespiti acquistati nel 2007	3.564	0	3.564	3.564	0	3.564	N/A	0	3.564	0
• Cespiti acquistati nel 2009	3.900	0	3.900	3.900	0	3.900	N/A	0	3.900	0
• Cespiti acquistati nel 2013	131.883	9.717	122.166	69.239	5.102	64.137	15%	18.325	82.462	39.704
• Cespiti acquistati nel 2014	24.911	1.020	23.891	9.341	382	8.959	15%	3.584	12.543	11.348
• Cespiti acquistati nel 2016	6.207	0	6.207	465	0	465	15%	931	1.396	4.811
• Cespiti acquistati nel 2017	13.256	0	13.256	0	0	0	7,5%	994	994	12.262
Totale voce 2)	273.831	16.081	257.750	176.619	10.828	165.791		23.834	189.625	68.125

3) Macchine per ufficio:										
• Valore al 31/12/17 attribuito ai cespiti acquisiti fino al 1996	1.824	430	1.394	1.824	430	1.394	N/A	0	1.824	0
• Cespiti acquistati nel 1997, nel 1998 e nel 1999	52.840	13.790	39.050	52.840	13.790	39.050	N/A	0	39.050	0
• Cespiti acquistati nel 2000	18.229	309	17.920	18.229	309	17.920	N/A	0	17.920	0
• Cespiti acquistati nel 2001	6.254	2.169	4.085	6.254	2.169	4.085	N/A	0	4.085	0
• Cespiti acquistati nel 2002	6.390	0	6.390	6.390	0	6.390	N/A	0	6.390	0
• Cespiti acquistati nel 2003	7.628	0	7.628	7.628	0	7.628	N/A	0	7.628	0
• Cespiti acquistati nel 2004	18.005	0	18.005	18.005	0	18.005	N/A	0	18.005	0
• Cespiti acquistati nel 2005	28.165	0	28.165	28.165	0	28.165	N/A	0	28.165	0
• Cespiti acquistati nel 2006	10.475	0	10.475	10.475	0	10.475	N/A	0	10.475	0
• Cespiti acquistati nel 2007	7.212	0	7.212	7.212	0	7.212	N/A	0	7.212	0
• Cespiti acquistati nel 2008	12.428	0	12.428	12.428	0	12.428	N/A	0	12.428	0
• Cespiti acquistati nel 2013	8.496	3.705	4.791	5.947	2.593	3.354	20%	958	4.312	479
• Cespiti acquistati nel 2014	12.110	1.539	10.571	6.055	770	5.285	20%	2.114	7.399	3.172
• Cespiti acquistati nel 2017	12.630	0	12.630	0	0	0	10%	1.263	1.263	11.367
Totale voce 3)	202.686	21.942	180.744	181.452	20.061	161.391		4.335	165.726	15.018

4) Mobili e arredi:											
• Valore al 31/12/17 attribuito ai cespiti acquisiti fino al 1996	13.753	9.935	3.818	13.753	9.935	3.818	N/A	0	3.818	0	
• Cespiti acquistati nel 1997, nel 1998 e nel 1999	17.352	186	17.166	17.352	186	17.166	N/A	0	17.166	0	
• Cespiti acquistati nel 2001	8.435	0	8.435	8.435	0	8.435	N/A	0	8.435	0	
• Cespiti acquistati nel 2002	4.337	4.337	0	4.337	4.337	0	N/A	0	0	0	
• Cespiti acquistati nel 2003	25.034	0	25.034	26.074	0	26.074	N/A	0	26.074	0	
• Cespiti acquistati nel 2004	6.375	0	6.375	6.375	0	6.375	N/A	0	6.375	0	
• Cespiti acquistati nel 2005	43.410	0	43.410	45.450	0	45.450	N/A	0	45.450	0	
• Cespiti acquistati nel 2006	2.929	0	2.929	2.929	0	2.929	N/A	0	2.929	0	
• Cespiti acquistati nel 2007	30.983	0	30.983	30.893	0	30.893	N/A	0	30.893	0	
• Cespiti acquistati nel 2008	12.744	0	12.744	12.744	0	12.744	N/A	0	12.744	0	
• Cespiti acquistati nel 2009	18.780	0	18.780	16.902	0	16.902	10%	1.878	18.780	0	
• Cespiti acquistati nel 2013	100.407	0	100.407	42.171	0	42.171	12%	12.049	54.220	46.187	
• Cespiti acquistati nel 2014	11.637	1.256	10.381	3.492	377	3.115	12%	1.245	4.360	6.021	
• Cespiti acquistati nel 2015	8.300	0	8.300	1.494	0	1.494	12%	996	2.940	5.810	
• Cespiti acquistati nel 2016	1.220	0	1.220	73	0	73	12%	146	219	1.001	
• Cespiti acquistati nel 2017	6.546	0	6.546	0	0	0	6%	393	393	6.153	
Totale voce 4)	312.242	15.714	296.528	229.484	14.835	214.649		16.707	231.356	65.172	

5) Automezzi:										
• Cespiti acquistati nel 2014	50	50	0	31	31	0	N/A	0	0	0
• Cespiti acquistati nel 2016	300	0	300	38	0	38	25%	75	113	187
• Cespiti acquistati nel 2017	0	0	0	0	0	0	N/A	0	0	0
Totale voce 5)	350	50	300	69	31	38		75	113	187
• Valore complessivo al 31/12/17 attribuito ai cespiti acquisiti fino al 1996	20.413	11.681	8.732	20.413	11.681	8.732	N/A	0	8.732	0
• Cespiti complessivi acquistati nel 1997, nel 1998 e nel 1999	77.108	18.004	59.104	77.108	18.004	59.104	N/A	0	59.104	0
• Cespiti complessivi acquistati nel 2000	28.413	309	28.104	28.413	309	28.104	N/A	0	28.104	0
• Cespiti complessivi acquistati nel 2001	56.988	2.169	54.819	56.988	2.169	54.819	N/A	0	54.819	0
• Cespiti complessivi acquistati nel 2002	12.582	4.337	8.245	12.582	4.337	8.245	N/A	0	8.245	0
• Cespiti complessivi acquistati nel 2003	46.851	0	46.851	46.851	0	46.851	N/A	0	46.851	0
• Cespiti complessivi acquistati nel 2004	31.161	0	31.161	31.161	0	31.161	N/A	0	31.161	0
• Cespiti complessivi acquistati nel 2005	74.625	0	74.625	74.625	0	74.625	N/A	0	74.625	0
• Cespiti complessivi acquistati nel 2006	13.404	0	13.404	13.404	0	13.404	N/A	0	13.404	0
• Cespiti complessivi acquistati nel 2007	41.759	0	41.759	41.759	0	41.759	N/A	0	41.759	0
• Cespiti complessivi acquistati nel 2008	25.172	0	25.172	25.172	0	25.172	N/A	0	25.172	0
• Cespiti complessivi										

acquistati nel 2009	22.680	0	22.680	20.802	0	20.802	N/A	1.878	22.680	0
• Cespiti complessivi acquistati nel 2013	240.786	13.422	227.364	117.357	7.695	109.662	N/A	31.332	140.994	86.370
▪ Cespiti complessivi acquistati nel 2014	48.708	3.865	44.843	18.919	1.560	17.359	N/A	6.943	24.302	20.541
▪ Cespiti complessivi acquistati nel 2015	8.300	0	8.300	1.494	0	1.494	N/A	996	2.490	5.810
▪ Cespiti complessivi acquistati nel 2016	7.727	0	7.727	576	0	576	N/A	1.152	1.728	5.999
• Cespiti complessivi acquistati nel 2017	32.432	0	32.432	0	0	0	N/A	2.650	2.650	29.782
TOTALE GENERALE	789.109	53.787	735.322	587.624	45.755	541.869		44.951	586.820	148.502

Si precisa inoltre che sulle Immobilizzazioni materiali non sono state operate rivalutazioni e svalutazioni, che non esistono immobilizzazioni possedute fiduciariamente da terzi e che non si sono verificati spostamenti da una voce ad altra.

4) PARTECIPAZIONI

L'unica partecipazione, detenuta dal nostro Movimento al 100%, è relativa alla società a responsabilità limitata La Tv della Libertà Srl con unico socio, acquistata in data 22 maggio 2008 a fronte di un corrispettivo di € 2 e posta in liquidazione con delibera dell'Assemblea straordinaria dei Soci in data 9 luglio 2014; la società ha sede a Roma, in Piazza di San Lorenzo in Lucina, 4 ed ha un capitale sociale di € 100.000 interamente versato dai precedenti soci che hanno costituito la società stessa. La composizione del Patrimonio netto di liquidazione al 31 dicembre 2017 è la seguente:

Capitale sociale	Altre riserve	Perdita complessiva fino al 31/12/2016	Utile dell'anno 2017	Rettifiche di liquidazione	Patrimonio netto di liquidazione
100.000	4.858	(818.192)	1	0	(818.191)

Forza Italia nell'anno in esame non ha effettuato versamenti a fondo perduto per la copertura delle perdite della società controllata. La voce "Partecipazioni" non ha subito alcuna movimentazione.

5) CONTENUTO DELLE ALTRE VOCI DELL'ATTIVO E DEL PASSIVO E VARIAZIONI INTERVENUTE NELLA LORO CONSISTENZA

Viene di seguito illustrato il contenuto delle altre voci dell'attivo e del passivo evidenziando le variazioni intervenute rispetto alla loro consistenza di inizio esercizio.

ATTIVO

Immobilizzazioni finanziarie

Le Immobilizzazioni finanziarie sono pari ad € 60.948 in diminuzione di € 8.999 rispetto al precedente esercizio; l'importo è totalmente allocato nei "Crediti finanziari".

Il contenuto e le variazioni intervenute nella voce "Partecipazioni in imprese" sono state illustrate in precedenza.

I "Crediti finanziari", classificati come "correnti" per € 47.028 e come "esigibili oltre l'esercizio successivo" per € 13.920, si riferiscono essenzialmente a cauzioni versate in relazione a contratti di locazione stipulati dal nostro Movimento e a un deposito effettuato a garanzia dell'esatto adempimento di un accordo transattivo.

	<u>31/12/2017</u>	<u>31/12/2016</u>	<u>Incr. /(Decr.)</u>
Partecipazioni in imprese	0	0	0
Crediti finanziari	60.948	69.947	(8.999)
Altri titoli	0	0	0

Crediti

La voce, esposta al netto del relativo fondo rischi che al 31 dicembre 2017 ammonta complessivamente ad € 1.494.774 in aumento di € 728.975 rispetto al 2016, è pari ad € 1.768.429. L'importo è allocato nei "Crediti per contributi elettorali" per € 8.822, nei "Crediti 4 per mille e 2 per mille" per € 1.241.471 e nei "Crediti diversi" per € 518.136; tali importi al 31 dicembre 2017 sono considerati totalmente correnti. Rispetto al precedente esercizio la posta aumenta complessivamente di € 123.013.

I "Crediti per contributi elettorali" rispetto all'anno precedente non mostrano alcuna variazione. Essi sono costituiti da quanto il nostro Movimento deve percepire come rimborso delle spese elettorali e come quote relative al cofinanziamento di cui all'articolo 2 della legge 6 luglio 2012, n. 96, spettanti a fronte delle elezioni per il rinnovo dei seguenti organi:

Organi rinnovati	Crediti per rimborso spese elettorali	Crediti per cofinanziamento	Totale crediti per contributi elettorali
a) Consiglio della provincia autonoma di Bolzano	873	375	1.248
b) Consiglio della provincia autonoma di Trento	5.303	2.271	7.574
TOTALI	6.176	2.646	8.822

I suddetti importi, al momento della stesura della presente Nota integrativa, risultano completamente pignorati da creditori del nostro Movimento.

Nell'anno in esame non si è verificata alcuna movimentazione nella voce in oggetto.

I "Crediti per contributi 4 per mille e 2 per mille" aumentano di € 850.392 rispetto al precedente anno in cui erano iscritti per € 391.079.

Di seguito, viene esposta la movimentazione dell'anno 2017:

Crediti per contributi 2 per mille al 31/12/2016	Incremento per contributi 2 per mille maturati e non incassati	Decremento	Totale crediti per contributi 2 per mille al 31/12/2017
391.079	850.392	0	1.241.471

L'ammontare esistente al 31 dicembre 2017 risulta totalmente pignorato presso il Ministero dell'Economia e delle Finanze da vari creditori del nostro Movimento, in relazione alle quote spettanti a titolo di 2 per mille dell'IRPEF relative ai seguenti esercizi:

- ✓ 2015: € 18.000
- ✓ 2016: € 373.079
- ✓ 2017 € 850.392

I "Crediti diversi" si decrementano di € 727.379 rispetto all'esercizio scorso dove evidenziavano l'ammontare di € 1.245.515. L'importo esposto al 31 dicembre 2017 è così formato:

	Crediti diversi correnti
a) Credito verso PDL per residuo importo dovuto a seguito della sottoscrizione dell'accordo transattivo datato 22 ottobre 2014	1.440.000
b) Credito verso PDL per addebito interessi maturati su ritardato pagamento di rate previste nell'accordo transattivo datato 22 ottobre 2014 e altri crediti per il riaddebito di costi	204.953
Sub-totale	1.644.953
c) In detrazione: Fondo rischi su crediti	(1.493.852)
Sub-totale (1)	151.101

d) Crediti verso istituti bancari diversi, a seguito di atti di pignoramento sui conti correnti effettuati da creditori	318.847
e) Altri	49.110
f) In detrazione: Fondo rischi su crediti relativo ai crediti di cui al punto e)	(922)
Sub-totale (2)	367.035
Totale (1+2)	518.136

Poiché il mancato pagamento dell'importo di cui al punto a) della tabella suddetta, scaduto il 10 agosto 2016, sta perdurando e a seguito degli aggiornamenti delle informazioni in nostro possesso in merito al progressivo deterioramento della situazione finanziaria del PDL, allo stato il nostro Movimento ha valutato opportuno di operare nell'anno una ulteriore svalutazione dei crediti in oggetto per un importo di € 728.975, che va ad aggiungersi a quella di € 764.877 già effettuata nel precedente esercizio.

Riportiamo, la movimentazione del fondo rischi dell'anno in esame:

Saldo al 31/12/2016	765.799
Accantonamenti dell'anno 2017	728.975
Utilizzi dell'anno 2017	0
Saldo al 31/12/2017	1.494.774

	<u>31/12/2017</u>	<u>31/12/2016</u>	<u>Incr. / (Decr.)</u>
Crediti per servizi resi a beni ceduti	0	0	0
Crediti verso locatari	0	0	0
Crediti per contributi elettorali	8.822	8.822	0
Crediti per contributi 4 per mille e 2 per mille	1.241.471	391.079	850.392
Crediti verso imprese partecipate	0	0	0
Crediti diversi	518.136	1.245.515	(727.379)

Disponibilità liquida

La disponibilità liquida ammonta ad € 960.874, con un aumento complessivo di € 308.761 rispetto al precedente esercizio. Rappresenta per un importo di € 959.922 la giacenza, compresi gli interessi maturati, esistente alla data del rendiconto presso le banche con le quali il nostro Movimento intrattiene rapporti di conto corrente, oltre al conto corrente postale; la cassa contanti ammonta ad € 952. I depositi bancari e postali alla data del 31

dicembre 2017 risultano quasi completamente assoggettati ad atti di pignoramento presso terzi.

	<u>31/12/2017</u>	<u>31/12/2016</u>	<u>Incr. / (Decr.)</u>
Depositi bancari e postali	959.922	611.768	348.154
Denaro e valori in cassa	952	40.345	(39.393)

Ratei attivi e risconti attivi

Ammontano ad € 23.394 e sono totalmente formati da risconti attivi; l'importo è riconducibile ad oneri sostenuti nell'esercizio ma di competenza degli esercizi futuri. Essi sono relativi a:

- canoni di locazione per € 22.000;
- canoni di noleggio per € 512;
- polizze assicurative per € 882.

	<u>31/12/2017</u>	<u>31/12/2016</u>	<u>Incr. / (Decr.)</u>
	23.394	313.426	(290.032)

PASSIVO

Patrimonio netto


Il Movimento, secondo statuto, non dispone di un fondo di dotazione. Per effetto dell'avanzo realizzato nell'esercizio 2017, il disavanzo patrimoniale complessivo accumulato nei precedenti esercizi diminuisce di € 1.344.645.

	<u>31/12/2017</u>	<u>31/12/2016</u>	<u>Incr. / (Decr.)</u>
	(99.082.648)	(100.427.293)	1.344.645

Fondi per rischi e oneri

Nell'anno 2017, come nei precedenti esercizi, non sono stati effettuati accantonamenti ai "Fondi di previdenza integrativa e simili".

Per quanto riguarda la voce "Altri fondi" la movimentazione è stata la seguente:



Saldo al 31/12/2016	2.376.836
Utilizzi dell'anno 2017	(194.602)
Accantonamenti dell'anno 2017	37.889
Saldo al 31/12/2017	2.220.123


Il saldo al 31/12/2017 è composto dai seguenti fondi:

- per € 1.530.563 al fondo per oneri stanziato per ottemperare alle disposizioni dell'articolo 3 della Legge 3 giugno 1999, n. 157 e dell'articolo 9 comma 3 del decreto legge 28 dicembre 2013, n. 149, convertito, con modificazioni, dalla legge 21 febbraio 2014, n. 13; nell'esercizio il fondo non è stato utilizzato, mentre è stato effettuato un nuovo accantonamento per € 24.348, esposto in contropartita nella voce B.10) del Conto economico.
- per € 689.560 ad un fondo destinato a far fronte al potenziale rischio di dover corrispondere in futuro indennizzi, in caso di soccombenza in giudizio, causati da controversie legali in corso; la movimentazione di tale fondo nell'esercizio ha evidenziato utilizzi per € 194.602 e nuovi accantonamenti per € 13.541.

Trattamento di fine rapporto di lavoro subordinato

Saldo al 31/12/2016	22.596
Accantonamenti dell'anno 2017	13.022
Rettifica relativa a precedenti esercizi	(60)
Utilizzi dell'anno 2017	(20.899)
Conferimenti effettuati nell'anno 2016 a forme pensionistiche complementari, ai sensi del D.Lgs. 5 dicembre 2005, n. 252	(6.969)
Saldo al 31/12/2017	7.690

Gli utilizzi dell'anno si riferiscono per € 20.893 a quanto di competenza dei dipendenti non più in forza al nostro Movimento e per € 6 alla detrazione dell'imposta sostitutiva da calcolarsi sulla parte di accantonamento costituito dalla rivalutazione maturata dal 1^a gennaio 2017 sul fondo in precedenza accantonato, a norma della disciplina che dal 2001 ha modificato la tassazione del Trattamento di Fine Rapporto.



Debiti

La posta ammonta globalmente ad € 99.808.573 con una diminuzione di € 1.060.976 rispetto a quanto esistente al 31/12/2016; le voci che la compongono sono tutte considerate "correnti", ad eccezione dell'importo di € 76.500 iscritto nei Debiti verso fornitori esigibili oltre l'esercizio successivo. Ne commentiamo di seguito il contenuto.

I "Debiti verso banche" ammontano ad € 2.261.688 ed aumentano di € 869.416 rispetto al precedente esercizio dove mostravano l'importo di € 1.392.272; la voce è esclusivamente composta da una linea di credito concessa da un istituto bancario nel corso del precedente esercizio.

I "Debiti verso altri finanziatori" espongono l'ammontare di 91.181.315 con aumento rispetto al 2016 di € 90.434. Ricordiamo che tali debiti sono sorti in seguito all'intervento del Presidente Silvio Berlusconi che nel corso degli esercizi 2014 e 2015, a causa della escussione di fidejussioni personali da lui rilasciate in precedenti anni a diversi istituti bancari a garanzia di affidamenti da questi concessi al nostro Movimento, ha provveduto a saldare in qualità di fideiussore i debiti esistenti nei confronti delle banche interessate. Pertanto, il Presidente, al momento della estinzione dei debiti di Forza Italia, è divenuto il nuovo creditore nei confronti del nostro Movimento per l'importo pari ai pagamenti da lui effettuati.

L'importo esposto nella voce in oggetto è comprensivo dei relativi interessi maturati al 31 dicembre 2017, calcolati al tasso legale. Di seguito esponiamo la composizione della posta in esame unitamente alla sua evoluzione nel tempo:

	Debiti verso Presidente Berlusconi per saldo esposizione verso banche	Interessi passivi maturati	TOTALI
Nell'anno 2014	46.517.788	48.543	46.566.331
Nell'anno 2015	43.915.812	427.375	44.343.187
Nell'anno 2016	0	181.363	181.363
Nell'anno 2017	0	90.434	90.434
Saldo al 31/12/2017	90.433.600	747.715	91.181.315

I "Debiti verso fornitori", in forte diminuzione rispetto al passato esercizio, rappresentano quanto da liquidare per debiti relativi alle ordinarie attività del nostro Movimento, alle campagne elettorali ed alle iniziative di comunicazione poste in essere.

I "Debiti verso imprese partecipate" espongono unicamente il residuo importo dovuto alla società controllata La Tv della Libertà Srl con unico socio in liquidazione, come copertura



delle perdite di esercizio dell'anno 2013; nell'anno nella voce non si sono verificate movimentazioni.


I "Debiti tributari", da pagare nell'anno 2017, sono rappresentati dalle ritenute effettuate dal nostro Movimento su redditi di lavoro dipendente e di lavoro autonomo.

I "Debiti verso istituti di previdenza e di sicurezza sociale" includono per la maggior parte i contributi a carico del datore di lavoro dovuti all'I.N.P.S., nonché quanto da erogare a fondi di previdenza integrativa, in funzione della normativa introdotta dal D.Lgs. 5 dicembre 2005, n. 252 e successive modificazioni ed integrazioni relativa alla disciplina delle forme pensionistiche complementari ed in particolare del conferimento del Trattamento di Fine Rapporto ai fondi pensione. Per quanto riguarda i contributi dovuti all'I.N.P.S., dato il loro ammontare rilevante, da tempo il nostro Movimento ha richiesto a quest'ultimo la concessione di una rateizzazione, maggiorata degli importi previsti per il ritardo nei pagamenti. Al momento della redazione della presente Nota integrativa l'I.N.P.S. stessa non ha ancora inviato alcuna risposta in merito.

Gli "Altri debiti" ammontano ad € 1.865.537 e diminuiscono in modo sensibile di € 486.324 rispetto allo scorso esercizio dove era iscritto l'importo di € 2.351.861. Nella voce è innanzitutto compreso per un ammontare di € 1.018.621 il debito nei confronti dei lavoratori dipendenti non più in forza in relazione a quanto non ancora liquidato per indennità di preavviso, per quote di trattamento di fine rapporto rimasto presso il nostro Movimento e per altre competenze loro spettanti. Inoltre, è incluso il debito per € 151.101 verso il Popolo della Libertà relativo sostanzialmente all'acquisto di attrezzature usate.

In aggiunta, è iscritta la somma di € 96.107 come quota associativa al PPE da versare per l'anno 2017.

	<u>31/12/2017</u>	<u>31/12/2016</u>	<u>Incr. / (Decr.)</u>
Debiti verso banche	2.261.688	1.392.272	869.416
Debiti verso altri finanziatori	91.181.315	91.090.881	90.434
Debiti verso fornitori	4.127.291	5.648.447	(1.521.156)
Debiti rappresentati da titoli di credito	0	0	0
Debiti verso imprese partecipate	40.000	40.000	0
Debiti tributari	15.466	38.940	(23.474)
Debiti verso istituti di previdenza e di sicurezza sociale	317.276	307.148	10.128
Altri debiti	1.865.537	2.351.861	(486.324)



Ratei passivi e risconti passivi

La voce ammonta complessivamente ad € 8.409 ed è composta esclusivamente da ratei passivi. Essi si riferiscono totalmente a quote di costi maturati al 31 dicembre 2017 sulla 14^a mensilità riconosciuta ai dipendenti.

<u>31/12/2017</u>	<u>31/12/2016</u>	<u>Incr. / (Decr.)</u>
8.409	8.267	142

6) IMPEGNI E COMPOSIZIONE DEI CONTI D'ORDINE

Il nostro Movimento non ha alcun impegno non risultante dallo Stato Patrimoniale; inoltre, non sussistono impegni in essere tra il nostro Movimento e la società partecipata, ad eccezione di quanto incluso nei "Debiti verso imprese partecipate".

Nei conti d'ordine figura nella voce "Garanzie (pegni, ipoteche) a/da terzi", un unico ammontare di € 3.000.000 relativo al pegno in titoli rilasciato dal Presidente Silvio Berlusconi ad un istituto bancario a fronte dell'affidamento da questi concesso al nostro Movimento.


7) PROVENTI E ONERI STRAORDINARI

I "Proventi straordinari" ammontano ad € 1.174.853 interamente esposti nella voce "Varie", dove figurano esclusivamente sopravvenienze attive generate per un importo di € 985.532 da accordi transattivi raggiunti con numerosi fornitori a stralcio delle loro posizioni creditorie; il rimanente ammontare deriva dall'insussistenza di passività imputate ai passati esercizi rivelatesi non dovute o in eccedenza rispetto ai reali impegni.

Gli "Oneri straordinari" totalizzano l'importo di € 98.208 di cui € 8.032 esposti nella voce "Minusvalenze da alienazioni" ed € 90.176 nella voce "Varie".

Le "Minusvalenze da alienazioni" sono relative alla dismissioni di immobilizzazioni materiali effettuate nel corso dell'esercizio. Poiché la eliminazione di tali beni non è legata né alla normale attività del nostro partito né a processi di ristrutturazione, l'importo in oggetto è stato iscritto negli oneri straordinari.

Nella voce "Varie" è iscritta la somma di € 23.679 riconosciuta a diversi dipendenti non più in forza a titolo di incentivazione all'esodo per i quali nei precedenti esercizi non erano stati stanziati importi bastanti a definirne in modo risolutivo la posizione; il rimanente ammontare è esclusivamente riferito a sopravvenienze passive derivanti dall'insufficiente stanziamento di costi nel corso di precedenti esercizi.



8) ALTRE INFORMAZIONI

Nello stato patrimoniale non sono iscritti crediti e debiti di durata residua superiore a cinque anni, ad eccezione di una cauzione versata per € 13.920 iscritta nei "Crediti finanziari esigibili oltre l'esercizio successivo" della voce Immobilizzazioni finanziarie; non sono altresì iscritti debiti assistiti da garanzie reali su beni sociali.

Non si è provveduto ad imputare alcun onere finanziario ai valori iscritti nell'attivo dello stato patrimoniale.

Il numero dei dipendenti al 31 dicembre 2017 è di 3 unità, delle quali 1 è in aspettativa. La suddivisione per categorie è la seguente:

n. 2 dirigenti;

n. 1 impiegato.

I valori contenuti nel Rendiconto e nella presente Nota Integrativa sono corrispondenti alle scritture contabili; i libri contabili previsti dalle disposizioni legislative attualmente in vigore sono regolarmente tenuti.

Il Commissario
Amministratore Nazionale
Sen. Alfredo Messina

